

郵政博物館

視覺設計分析企劃書

視傳二A 第六組

1025445205 陳梵雯

1025445064 葉芷妤

1025445079 葉書羽

指導老師:王曉今老師、簡俊吉老師

一、前言

(一) 設計動機

歷史悠久的郵政博物館，讓這個地方能融入新的特色。

(二) 設計目的

找出專屬於郵政特有的文化或農產品，整合規劃出郵政的系統。推廣台灣郵政的史跡，宛若進入時光隧道，希望讓遊客及台灣人了解到更多關於郵政的歷史以及郵政博物館。



二、實態調查

(一) 現況調查

1. 郵政博物館介紹

郵政歷史 步上郵政博物館3樓「郵政歷史」瀏覽我國源遠流長之郵政發展史跡時，宛若進入時光隧道，其中有我國古代郵驛制度、清末新式郵政的設置、民國成立後郵政業務的重大變革與發展，以及歷年郵政使用的各種機具。

2. 經營理念

郵政博物館自73年遷入新館後，便將推動國際交流列為重要工作目標之一。一方面就各展示室陳列文物加註英文說明文字，以利外籍人士參觀，另方面積極參與國際活動，與各國郵政博物館及國外集郵社團建立關係，以交換郵政訊息或新郵票品，使館務運作邁向國際空間。





3. 視覺現況調查

(1) 標誌(LOGO)改善說明圖

現有標誌	問題說明與分析	改善後標誌	改善說明
	從以前到現在就有的logo 傳統、老舊		TW代表台灣，要創造一個屬於台灣的logo 三種顏色是郵局的代表色 活潑、熱情、快速

(2) 視覺指標系統改善說明圖

現有標誌	問題說明與分析	改善後標誌	改善說明
	電梯導覽圖:用整棟建築物來配色，但看起來還有待加強		用平面的做法，加上郵票的邊邊裝飾讓色彩與文字上能夠看得更清晰更舒適

(3)地上告示牌

現有標誌	問題說明與分析	改善後標誌	改善說明
	<p>使用鏡子，沒有自己的特色且不統一</p>		<p>用郵筒來做告示牌，看起來就多了特色，也增加趣味性</p>

(4)牆上告示牌

現有標誌	問題說明與分析	改善後標誌	改善說明
	<p>原設計很可愛，但是分區的牌子都不一樣所以要有個統一</p>		<p>統一用郵票的造型來做，人物整個也很迷人(?) 數字是分區的符號 讓人比較好找</p>

(5)女廁(黑底是為了突顯邊)

現有標誌	問題說明與分析	改善後標誌	改善說明
	外面常看到的圖標， 沒有自己特色		用了郵票邊作裝飾 吉祥物作為圖案， 看起來比較活潑

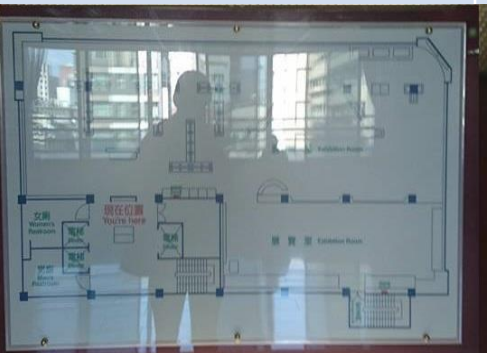
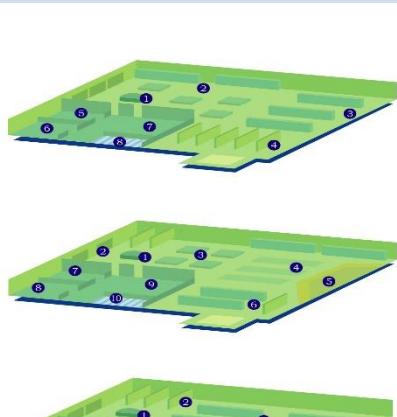
(6)男廁(黑底是為了突顯邊)

現有標誌	問題說明與分析	改善後標誌	改善說明
	外面常看到的圖標， 沒有自己特色		用了郵票邊作裝飾 吉祥物作為圖案， 看起來比較活潑

(7)服務台

現有標誌	問題說明與分析	改善後標誌	改善說明
	貼了一個簡單的名稱，沒有特色		也是用了郵票邊當造型，看起來活潑多了

(8)導覽圖


現有標誌	問題說明與分析	改善後標誌	改善說明
	做得很簡單，沒有分區，不好找位置		用半立體的方式做成的導覽圖，用了代號配合牆上標誌，讓人一目了然


(二) 特色產品分析

名稱	商品	分析
「話重陽，談吉慶」 郵票專冊	 <p>·「話重陽·談吉慶」郵票專冊</p>	內含多種郵票；首次採線裝方式裝訂，各頁插圖以手繪山水國畫呈現古樸風貌，極具收藏價值。

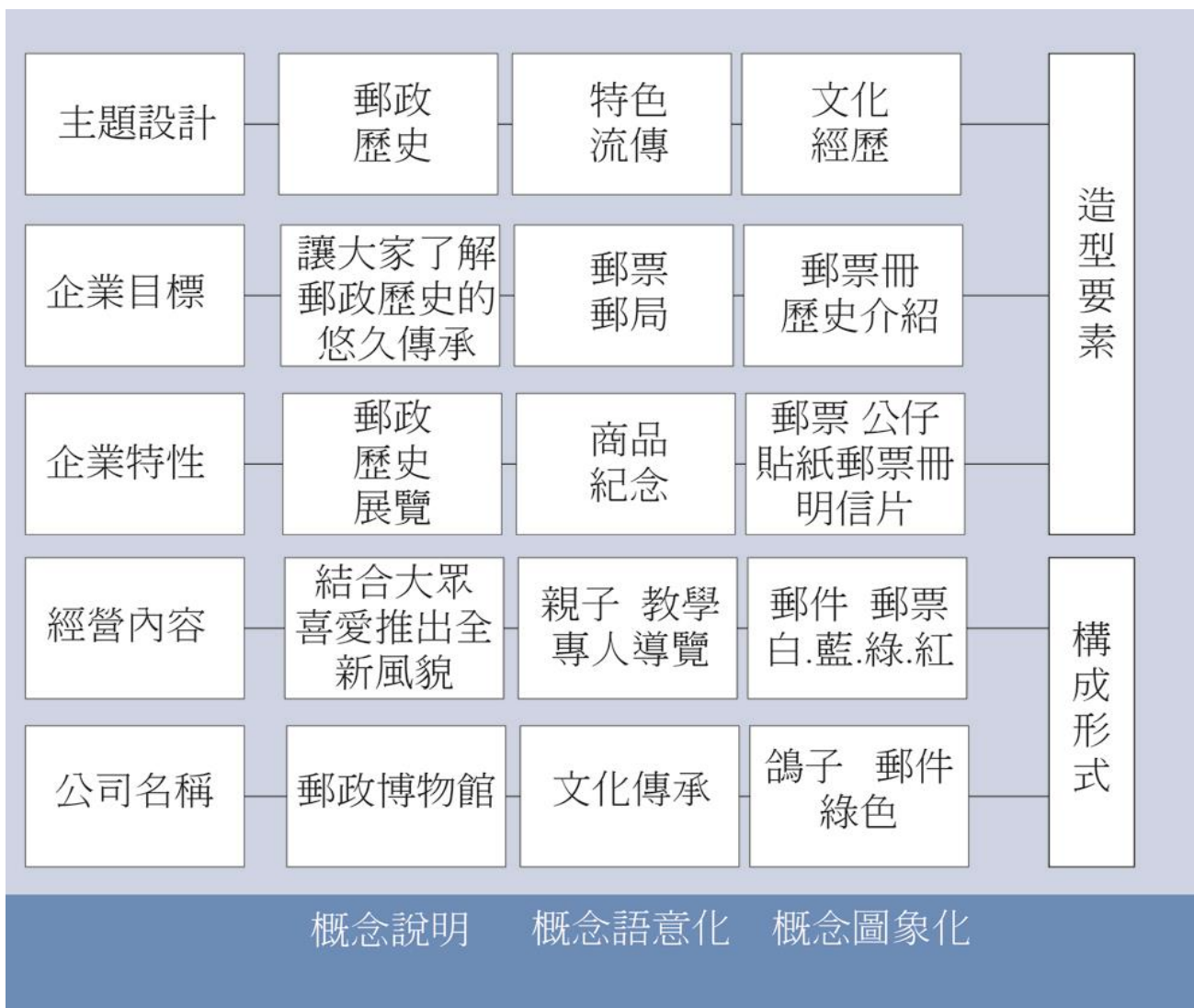
名稱	商品	分析
2013年郵政女寶寶		本組郵政寶寶延續2012年版「愛情」系列，分別手持傳遞愛意的郵件、便利箱，笑容親切，造型可愛討喜。

名稱	商品	分析
<p>中華民國郵票冊(102年版 活頁本)</p>		<p>民國102年發行之特種、常用郵票22套及新年郵票小全張樣張1張，附赭紅色加霧面處理立體紙匣，內含活頁卡24頁</p>
名稱	商品	分析
<p>西式信封造型抱枕</p>		<p>西式信封造型抱枕除具郵政特色外，為能吸引年輕族群喜愛其正面以「1688」、「2020」之用語為設計，代表「一路發」及「愛你愛你」。</p>

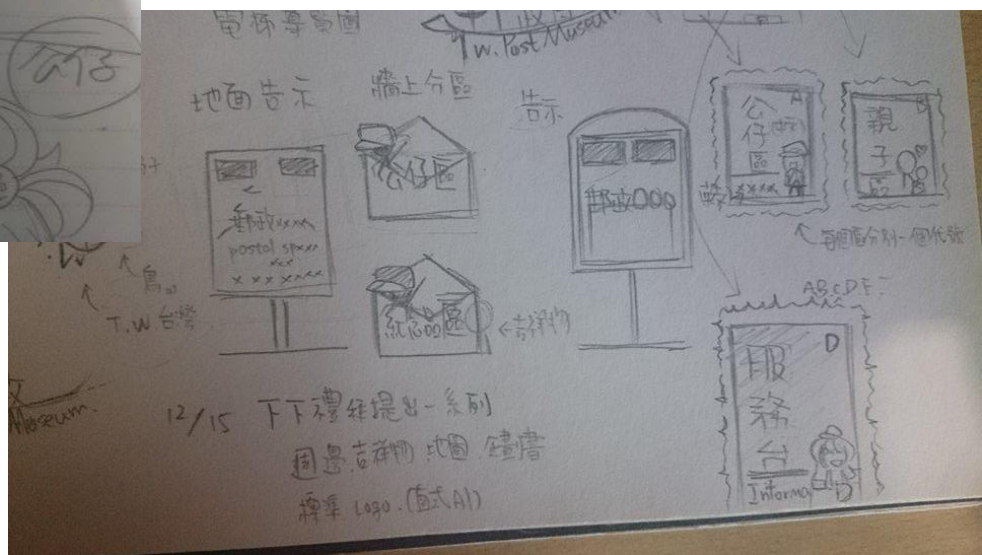

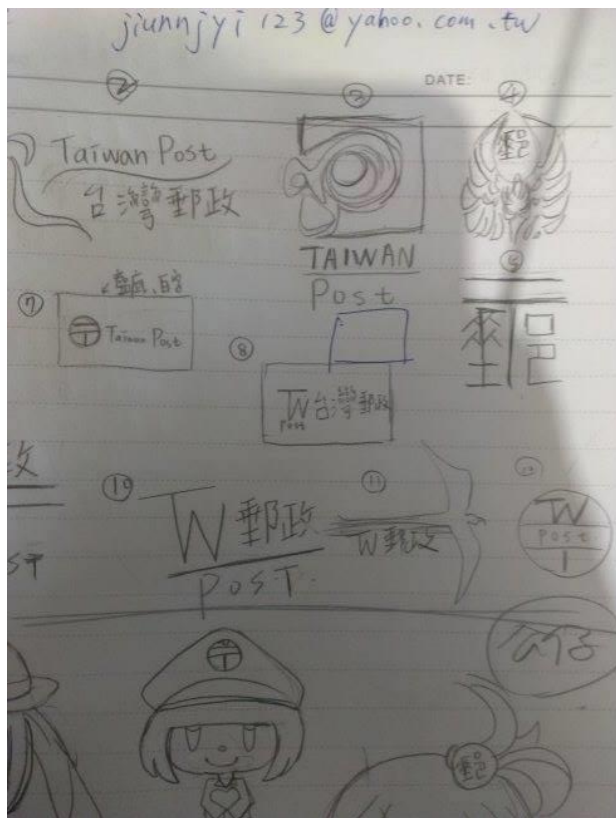


名稱	商品	分析
立體造型行李吊牌		採信封為造型，並以信鴿傳遞幸福為圖案設計，可作行李識別，型式時尚且美觀實用。

名稱	商品	分析
駿馬郵摺		以奔騰的駿馬為主題，背景點綴深淺不同的祥雲，傳達吉祥的意涵。

三、未來標誌意念之展開與內容



四、草稿和精稿



郵政博物館



鑰匙圈



環保袋



男吉祥物



女吉祥物



悠遊卡套



T恤



馬克杯

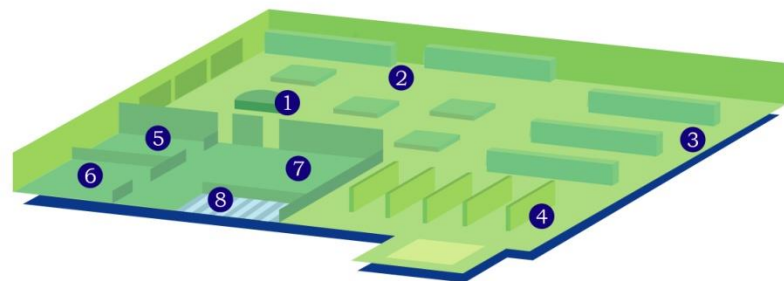
郵政博物館

標準字



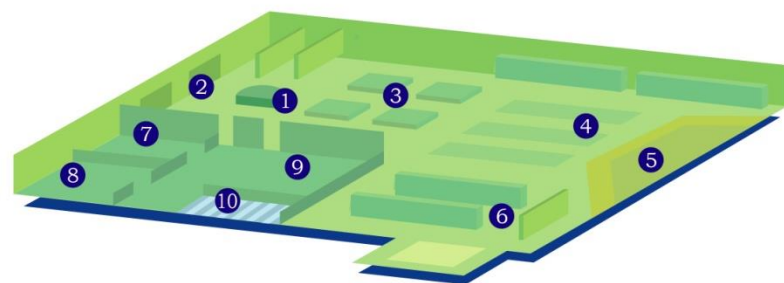
LOGO

導覽圖



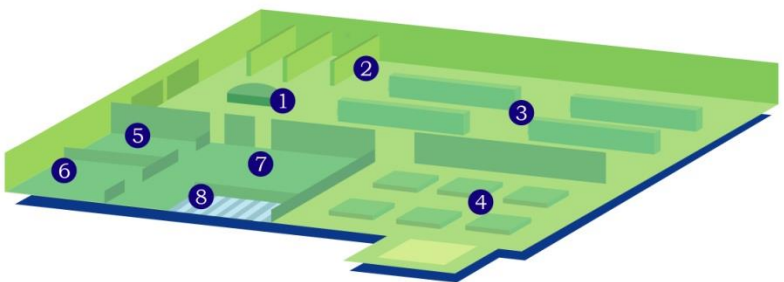
5F

- ① 服務台
- ② 珍藏票品介紹
- ③ 郵票原圖
- ④ 世界各國郵票展覽室
- ⑤ 男性廁所
- ⑥ 女性廁所
- ⑦ 電梯
- ⑧ 樓梯



4F

- ① 服務台
- ② 公仔區
- ③ 集郵教室
- ④ DIY區
- ⑤ 舞台
- ⑥ 作品展示區
- ⑦ 男性廁所
- ⑧ 女性廁所
- ⑨ 電梯
- ⑩ 樓梯



3F

- ① 服務台
- ② 歷史解說
- ③ 郵票歷史
- ④ 館內傳承
- ⑤ 男性廁所
- ⑥ 女性廁所
- ⑦ 電梯
- ⑧ 樓梯