

JinJin / December 14, 2011 11:21PM

[\[期末作業\] 期末海報說明與發表區](#)

1. [1. 期末作業規範與範例講義](#)
2. [2. 期末作業說明](#)
3. [2.1 期末海報作業繳交規範—參加競賽](#)
4. [2.2 iF概念獎報名步驟及相關資料參考網址：](#)
5. [2.2.1 可發想的範圍](#)
6. [2.2.2 至少設計三張系列海報。](#)
7. [2.2.3 蒐集任何有關的資料，設計風格及手法不拘。](#)
8. [2.2.4 三張作品統一風格，需寫下：](#)
9. [2.2.5 可以以Photoshop、Illustrator以及兩種混合製做](#)
10. [2.2.6 製做尺寸：1.A1\(594\\*840mm\) 2.作品解析度 300dpi](#)
11. [2.3 期末海報作業繳交規範—不參加競賽](#)
12. [3. 製作步驟](#)
13. [4. 繳交方式](#)
14. [5. 注意事項](#)
15. [6. 作品集](#)
16. [7. 製作進度](#)
17. [7.1 作品繳交方式](#)

## 1. 期末作業規範與範例講義

請至學生系統下載

## 2. 期末作業說明

### 1. 期末海報作業繳交規範—參加競賽

[color=#CC0099]建議參加的比賽—  
iF概念獎  
日本富山國際海報三年展<http://www.idc-moe.org/index.html>[/color]

[hr]

### 2. iF概念獎報名步驟及相關資料參考網址：

<http://mepopedia.com/forum/read.php?868,17528>

[hr]

#### 1. 可發想的範圍

1. 社會議題(家暴、霸凌、性侵、詐騙)、環保、地球暖化、生態保育、智慧財產、愛滋、毒品...等。
2. 自我探索、人性關懷、弱勢族群(自閉、獨居老人..)
3. 在地的人文關懷、探尋文化根基、城鄉概念設計

2. 至少設計三張系列海報。
3. 蒐集任何有關的資料，設計風格及手法不拘。
4. 三張作品統一風格，需寫下：
  - 1.表現風格： 2.設計理念： 3.表現方法：。
5. 可以以Photoshop、Illustrator以及兩種混合製做
6. 製做尺寸：1.A1(594\*840mm) 2.作品解析度 300dpi

凡有參加競賽者，

[hr]

### 3. 期末海報作業繳交規範—不參加競賽

若真的因還無法達到參賽水準或時間不及，請自選主題或以以下主題設計：

[color=#CC0099]1.自我風格海報設計，2.城鄉海報設計，3.關懷系列[/color]

至少設計三張系列海報。

蒐集任何有關的資料，設計能表達自我風格的海報，風格及手法不拘(但需各包含插圖製作與影相合成兩類)。

三張作品可統一風格，也可以不同風格表現，但需以表達自己個性與風格為主，需寫下：

1.表現風格 2.設計理念 3.表現方法。

分別以Photoshop、Illustrator以及兩種混合製做  
製做尺寸：請至少設定 A4 (21X29.7cm)最佳dpi為300

[hr]

### 3. 製作步驟

- 1.蒐集與相關的資料，文字及圖片
- 2.確定設計風格(風格蒐集、海報設計蒐集)
- 3.確定設計的風格與方向，繪製草圖
- 4.繪製插圖(須有插圖的部分)
- 5.相片部分的確定(相片蒐集與處理)
- 6.文字的確定
- 7.影像合成，圖像編排與文字編排

### 4. 繳交方式

12/22前回覆文章

1.參加比賽/不參加比賽

2.主題：

3.參考資料蒐集(列出參考網址、書籍、範例設計海報或參考圖片)

12/29前回覆文章

1.成品圖檔

2.設計理念：

3.製作時間：

4.心得感想：

1/5

1.成品最後修正

2.列印檔

3.成績確認

[hr]

## 5. 注意事項

1.需寫上設計理念

2.插圖的部分必須自製

3.不可以使用網路上或現成的插圖

4.可使用現成照片合成處理，但不可使用已處理好的圖片

5.不可使用以前設計的作品，直接當做期末作品

[hr]

## 6. 作品集

1.期末須繳交電腦繪圖作品集，作品及風格不拘，可與期中作業做結合，也可以CD方式呈現。

2.以Illustrator or PowerPoint or InDesign編排，包含這學期所有的作業

3.含設計作品與設計說明，以及製作過程、草圖，蒐集的資料等等。

4.期末不用整本輸出，但要繳交這學期所有作業電子檔

5.需輸出：期末作業三張海報

[color=#CC0066]作品集參考講義：<http://mepopedia.com/forum/read.php?299,18509>[/color]

[hr]

## 7. 製作進度

12/15期末作業說明，送印說明

12/22期末作業討論

12/29完成作品集以及所有作品的製作，於課堂繳交，作業檢討，

01/05分數公布修正，本學期作業原檔與JPG檔繳交與作品檢討，會考

### 1. 作品繳交方式

- 1.以光碟燒錄方式繳交本學期所有作品的電子檔包含：原始檔案與JPG圖檔，可與多位同學一起燒錄
- 2.以[color=#CC0099]班級，學號，姓名[/color]為命名的資料夾，存放方別以作業名稱命名的資料夾，如[作業01]數位相片基礎編修-影像調整與色偏處理→放置PSD原檔、成品、原始照片等。將本學期所有作業整理，並包含作品集檔案。
- 3.若真的燒錄有困難，請於課堂繳交，但不接受遲交，並請於資料夾名稱命名正確，資料夾分門別類命名完整
- 4.請至少列印期末作業三張。

Edited 5 time(s). Last edit at 12/28/2011 09:52PM by JinJin.

Attachments:

- [if參賽報名步驟.pdf](#)
  - [If Concept Design Award 2012參賽資訊.pdf](#)
- 

SANJI / December 21, 2011 07:01PM

[Re: \[期末作業\] 期末海報說明與發表區](#)

1不參加比賽

2主題：個人風格海報設計

3.參考資料蒐集：書籍 FLORAL ELEMENTS

1.成品圖檔 AI [IMG]<http://i1110.photobucket.com/albums/h450/sanji807/AI-1.jpg>[/IMG]

PS [IMG]<http://i1110.photobucket.com/albums/h450/sanji807/PS-2.jpg>[/IMG]

AI+PS [IMG]<http://i1110.photobucket.com/albums/h450/sanji807/PSAI.jpg>[/IMG]

2.設計理念：AI用藍色為主色調，花紋的邊線跟藍色搭配著，讓人覺得憂鬱的效果

PS 多個音樂跟數字的元素，讓他有音樂的律動感，給人一種很有動感跟律動的Feel，用來表現內心的個性

PS+AI

用跟上兩邊不同的元素，比較堅硬的線條來襯托外表看似很堅強，可視實際上卻跟箭頭一樣毫無目標的遊走。

3.製作時間：五小時以上 七小時未滿

4.心得感想：滿累的，要一直思考這邊要放怎樣的圖形，要畫怎樣的曲線，又要一直看編排拉來拉去的，但是製作玩很有心得，希望自己的美感能再加強。

1005445066周世軒

Edited 2 time(s). Last edit at 12/28/2011 02:39PM by SANJI.

---

錢琪 / December 21, 2011 08:43PM

[Re: \[期末作業\] 期末海報說明與發表區](#)

1.不參加比賽

2主題：環保

3.參考資料蒐集 攝影[http://content.edu.tw/primary/nature/ph\\_hs/phnet/overview/g3/h431-5.htm](http://content.edu.tw/primary/nature/ph_hs/phnet/overview/g3/h431-5.htm)

[http://www.google.com.tw/search?q=%E5%9E%83%E5%9C%BE%E6%B1%99%E6%9F%93&hl=zh-TW&prmd=i mvns&tbn=isch&tbo=u&source=univ&sa=X&ei=qPX\\_Trr1KquZmQXgtrmiAg&ved=0CDgQsAQ&biw=1152&bih=717](http://www.google.com.tw/search?q=%E5%9E%83%E5%9C%BE%E6%B1%99%E6%9F%93&hl=zh-TW&prmd=i mvns&tbn=isch&tbo=u&source=univ&sa=X&ei=qPX_Trr1KquZmQXgtrmiAg&ved=0CDgQsAQ&biw=1152&bih=717)

1.成品圖檔

[IMG]<http://i1139.photobucket.com/albums/n557/cianci1001/9c367487.jpg>[/IMG]

[IMG]<http://i1139.photobucket.com/albums/n557/cianci1001/2-1.jpg>[/IMG]

[IMG]<http://i1139.photobucket.com/albums/n557/cianci1001/3.jpg>[/IMG]

2.設計理念：簡單明瞭的透露出垃圾污染的議題

3.製作時間：3小時

4.心得感想：照了那麼多照片~真的垃圾多起來很嚇人!!

希望大家都能做好環境整潔 祝大家新年快樂囉!!

1005445080 錢琪 視傳1B

Edited 3 time(s). Last edit at 01/01/2012 02:57PM by 錢琪.

---

游雅筑 / December 22, 2011 12:46AM

[Re: \[期末作業\] 期末海報說明與發表區](#)

1不參加比賽

2主題：個人風格海報設計

3.參考資料蒐集：書籍 雜誌

---

EIDOS / December 22, 2011 01:19AM

[Re: \[期末作業\] 期末海報說明與發表區](#)

1.參加IF概念獎比賽

2.主題：暖化效應(社會議題)

成品圖檔:

(暖化效應)-北極熊

[IMG]<http://i1193.photobucket.com/albums/aa353/eidos57/1IF-.jpg>[/IMG]

(暖化效應)-企鵝

[IMG]<http://i1193.photobucket.com/albums/aa353/eidos57/2IF-.jpg>[/IMG]

(暖化效應)-工業汙染

[IMG]<http://i1193.photobucket.com/albums/aa353/eidos57/3IF-.jpg>[/IMG]

3.表現風格:我以Adobe Illustrator CS5軟體來製作,

4.設計理念:因為現在全球暖化的關係,像南北極的企鵝與北極熊生活環境的冰地融化迅速,生殖地越來越少,水面也持續上升,導致很多動物瀕臨絕種的危機,所以我們更要好好的愛護他們這些居無地所動物才行,

由於工業科技發達,常常工廠排放出來的氣體,導致地球空氣中有很多問題,所以我希望盡量不要常常排放,並且能帶給地球有良好的空氣.

5. 參考資料蒐集 : <http://bhuntr.com/match/detail/36477>

6. 製作時間 : 六個小時

7. 心得感想 : 第一次參加比賽難免會緊張,而且一做就做六個小時,做完有種快暈倒感覺@@ "不過做完很有成就感~希望大家會喜歡我做這一系列的"暖化效應":

視傳1B-1005445097-陳昱廷

Edited 3 time(s). Last edit at 01/04/2012 07:28AM by EIDOS.

---

林瑄筑 / December 22, 2011 07:25PM

[Re: \[期末作業\] 期末海報說明與發表區](#)

視傳一B 1005445096 林瑄筑

參加比賽

主題:地球暖化

參考資料蒐集 :[http://www.ifdesign.de/talents\\_home\\_e](http://www.ifdesign.de/talents_home_e)

1. 成品圖檔

[IMG]<http://i1193.photobucket.com/albums/aa358/lark717215/b6022c7a.png>[/IMG]

[IMG]<http://i1193.photobucket.com/albums/aa358/lark717215/3-1.png>[/IMG]

[IMG]<http://i1193.photobucket.com/albums/aa358/lark717215/ea7dfef4.png>[/IMG]

2. 設計理念 : 企鵝、海豹、北極熊是地球暖化最大的受害者,暖化使他們的家越來越小,所以我加上站在他們角度想像的標語。

3. 製作時間 : 不知道~斷斷續續做完的!!

4. 心得感想 : 畫完很有成就感,雖然中途遇到很多困難,但是一一解決了!!

Edited 2 time(s). Last edit at 01/04/2012 02:27PM by 林瑄筑.

---

maoyating1990 / December 25, 2011 02:19PM

[Re: \[期末作業\] 期末海報說明與發表區](#)

1005999019 毛雅婷

不參加競賽

主題 : 保护动物

參考資料蒐集 : 百度

[IMG]<http://i1231.photobucket.com/albums/ee520/maoyating1990/0f727cdb.jpg>[/IMG]

表現風格 : 张扬

設計理念 : 我大胆的采用了鲜艳的红色来做底色,使整张海报在视觉上比较有冲击力,清晰的表达出海报的主题。这张海报主要是想表达出是人类虐狗的行为越来越频繁,看到那些狗可怜的样子非常心痛,所以利用这张海报表达出人类如果再继续这样对待他们,他们就会离人类而去。

表現方法：大胆、誇張。

[IMG]<http://i1231.photobucket.com/albums/ee520/maoyating1990/5.jpg>[/IMG]

表現風格：低調

設計理念：為了让人们意識到狗狗的重要性。

[IMG][http://i1231.photobucket.com/albums/ee520/maoyating1990/5\\_.jpg](http://i1231.photobucket.com/albums/ee520/maoyating1990/5_.jpg)[/IMG]

表現風格：誇張

設計理念：這張海報主要採用了黑色與藍色，海報上是一只狗狗的圖案，狗狗頭上的血漬是想表達虐狗應該停止，不應該繼續讓紅色蔓延。狗是人類最親密的朋友，人類也是它們最信賴的夥伴。希望人類可以愛護它們....

[IMG]<http://i1231.photobucket.com/albums/ee520/maoyating1990/6-2.jpg>[/IMG]

表現風格：可愛、親切

設計理念：比起前幾張海報的風格，這張更顯溫馨、可愛。表達出動物是人類的好朋友。我採用不同的長條模擬出狗狗的形狀，在視覺上比較有衝擊力，色彩上採用了藍色與白色，藍色代表人類，而白色代表狗狗，突出狗狗的與人類的和諧親切，直接了當的說明我們大家应当共同愛護它們。

表現方法：不知道

[IMG]<http://i1231.photobucket.com/albums/ee520/maoyating1990/12.jpg>[/IMG]

[IMG][http://i1231.photobucket.com/albums/ee520/maoyating1990/6\\_.jpg](http://i1231.photobucket.com/albums/ee520/maoyating1990/6_.jpg)[/IMG]

表現風格：創意

設計理念：牢籠中受傷的狗狗需要人類的關懷與呵護！

Edited 4 time(s). Last edit at 12/30/2011 12:10AM by maoyating1990.

---

黑抹抹 / December 26, 2011 12:12AM

[Re: \[期末作業\] 期末海報說明與發表區](#)

1.參加比賽

2.主題:社會議題

3.參考資料蒐集 :<http://www.fisherv.com/>

1 0 0 5 4 4 5 0 7 8 林瑩萱 視傳 1 B

系列稿

[img]<http://i1089.photobucket.com/albums/i354/mickey91127key/3-1.jpg>[/img]

[img]<http://i1089.photobucket.com/albums/i354/mickey91127key/2-2.jpg>[/img]

[img]<http://i1089.photobucket.com/albums/i354/mickey91127key/1-1.jpg>[/img]

設計理念：家暴，現今發生越來越多的家暴案件，以此作發想，以身體、心理、言語來設計，裡面充斥著一些行兇工具。

製作時間：1天

心得感想：做完很累，想了很多草圖，實際做和草圖發想總有些差異，很久沒做海報了，做得很高興很有成就感。

Edited 3 time(s). Last edit at 01/09/2012 04:14PM by 黑抹抹.

---

bling0408 / December 26, 2011 12:25AM

[Re: \[期末作業\] 期末海報說明與發表區](#)

- 1.不參加比賽
- 2.主題：個人風格海報設計
- 3.參考資料蒐集：網路 攝影

1.成品圖檔

[IMG]http://i1207.photobucket.com/albums/bb470/bling20101205/456b575b.png[/IMG]

[IMG]http://i1207.photobucket.com/albums/bb470/bling20101205/2-1.png[/IMG]

[IMG]http://i1207.photobucket.com/albums/bb470/bling20101205/6506418e.png[/IMG]

- 2.設計理念：回憶童年的快樂。想想自己已經不能再像小孩子，因為不開心而隨意哭鬧，畢竟我們長大了!
- 3.製作時間：拍照+製作大約4小時
- 4.心得感想：邊做邊想...當小孩子真好!!!好羨慕小孩子。大人想做回小孩，小孩卻想長大!!!

1005445075 李庭

Edited 1 time(s). Last edit at 01/04/2012 02:40PM by bling0408.

---

林阿皮 / December 26, 2011 12:41AM

[Re: \[期末作業\] 期末海報說明與發表區](#)

視傳1B 林信璋 1005445093

- 1.不參加比賽
- 2.主題: 個人風格海報設計
- 3.參考資料蒐集: 書本.網路資料圖片...等

1.成品圖檔

蝙蝠俠

[IMG]http://i1229.photobucket.com/albums/ee465/apiapi930/f9123500.jpg[/IMG]

蜘蛛人

[IMG]http://i1229.photobucket.com/albums/ee465/apiapi930/cdcdd392.jpg[/IMG]

超人

[IMG]http://i1229.photobucket.com/albums/ee465/apiapi930/48d17c0d.jpg[/IMG]

- 2.設計理念：因為很喜歡美國的英雄.所以想做他們的Q版海報.
- 3.製作時間：快三個小時.
- 4.心得感想：系列稿一看就很有魄力震撼感.視覺也比一張單獨的海報更來的強烈~

Edited 1 time(s). Last edit at 01/04/2012 01:35AM by 林阿皮.

---



weiyiqing / December 27, 2011 12:09AM

[Re: \[期末作業\] 期末海報說明與發表區](#)

1. 不參加比賽
2. 個人風格海報設計
3. 參考資料蒐集：網路 雜誌 書籍

1005999020 魏裔卿

---

qaz714103 / December 27, 2011 02:46AM

[Re: \[期末作業\] 期末海報說明與發表區](#)

1. 不參加比賽
2. 主題：心情
3. 參考資料蒐集

[IMG]http://i1210.photobucket.com/albums/cc406/a123698745y/brandoldlady.jpg[/IMG]

[IMG]http://i1210.photobucket.com/albums/cc406/a123698745y/brandguy.jpg[/IMG]

[IMG]http://i1210.photobucket.com/albums/cc406/a123698745y/brandearrings.jpg[/IMG]

[IMG]http://i1210.photobucket.com/albums/cc406/a123698745y/brandoldman.jpg[/IMG]

成品圖檔

[IMG]http://i1210.photobucket.com/albums/cc406/a123698745y/happy.jpg[/IMG]

[IMG]http://i1210.photobucket.com/albums/cc406/a123698745y/cry.jpg[/IMG]

[IMG]http://i1210.photobucket.com/albums/cc406/a123698745y/sad.jpg[/IMG]

設計理念：

看到以文字排成圖片的東西很好玩所以就自己來視是看

製作時間：3小時

心得感想：好有趣喔

---

saevan729 / December 27, 2011 05:43AM

[Re: \[期末作業\] 期末海報說明與發表區](#)

1005445088 邱奎元 竹視傳1B

不參賽

個人風格海報

1. 成品圖檔

Illustrator

[img]http://www.facebook.com/photo.php?fbid=326699757349935&set=a.100106330009280.13.100000297390305&type=1&theater[/img]

理念：簡單幾何+我喜歡的黑白色調. 配色, 用自己的照片做自我風格海報

Photoshop

[img]http://www.facebook.com/photo.php?fbid=326700464016531&set=a.100106330009280.13.100000297390305&type=1&theater[/img]

理念：想表達一種思考慢慢的感覺,+視自己的英文名字

兩種混合製做

[img]http://www.facebook.com/photo.php?fbid=326702004016377&set=a.100106330009280.13.100000297390305&type=1&theater[/img]

理念：簡單幾何+我喜歡的黑白色調. 配色, 用自己的照片做自我風格海報

2. 設計理念：我喜歡簡單幾何圖形色塊做圖, 簡簡單單清爽的

3. 製作時間：5小時up

4. 心得感想：開始不知從哪做起, 對軟體不是說很熟悉, 加上靈感不足夠, 所以選擇自我風格海報!

在想如何做自我風格時, 第一時間想到自己喜歡的簡單色塊, 但卻不知道要用甚麼方是. 圖片, 所以不好意思的用自己的照片

---

Attachments:

- [photoshop.jpg](#)
  - [.jpg](#)
  - [.jpg](#)
- 

azrael4822 / December 27, 2011 12:27PM

[Re: \[期末作業\] 期末海報說明與發表區](#)

- 1.不參加比賽
- 2.個人風格海報
- 3.參考資料:電腦、書籍

1005445074 1B 林育安

---

weiyiqing / December 27, 2011 08:24PM

[Re: \[期末作業\] 期末海報說明與發表區](#)

- 1.不參加比賽
- 2.主題：公益
- 3.參考資料 蒐集 攝影 網路 雜誌

1005999021

李哲

---

田琪琪 / December 27, 2011 10:36PM

[Re: \[期末作業\] 期末海報說明與發表區](#)

不參加比賽

主題:城鄉風景

參考資料收集:

[img]http://i1236.photobucket.com/albums/ff457/good154863/3935112\_163255003043\_2.jpg[/img]

[img]http://i1236.photobucket.com/albums/ff457/good154863/08493812.jpg[/img]

[img]http://i1236.photobucket.com/albums/ff457/good154863/0849380.jpg[/img]

成品圖檔

台北

[img]http://i1236.photobucket.com/albums/ff457/good154863/-101.jpg[/img]

新竹

[img]http://i1236.photobucket.com/albums/ff457/good154863/-.jpg[/img]

高雄

[img]http://i1236.photobucket.com/albums/ff457/good154863/-\_04.jpg[/img]

設計理念：我設計的是程式為主 以台灣的三個城市為主 有台北 新竹 高雄大部分是運用剪影的手法 想像城市的美

製作時間：5個小時左右

心得感想：其實我一開始沒甚麼頭緒 一直在響卻沒點子海報比賽我是有參加過 可是用電腦畫海報可是我第一次呢! 所以以後要多多練習在化

電繪海報 祝大家 新年快樂

1005445069 視傳1B 田思琪

---

Edited 1 time(s). Last edit at 01/04/2012 08:22PM by 田琪琪.

---

anna13145 / December 28, 2011 08:34PM

[Re: \[期末作業\] 期末海報說明與發表區](#)

- 1.不參加比賽
- 2.男性女性海報
- 3.參考資料:電腦、書籍
- 4設計理念：以男性代表領帶和女性代表高根鞋!傳達男/女性宣言!第三張把男女性做結合!  
藍色 = 男性/紅色 = 女性!這就是我要傳達的男女性海報!
- 5製作時間：3.5小時
- 6心得感想：一開始實在不知道做怎樣的主題!後來就想用男性女性來做!做完滿有成就感的!喜歡簡潔有力的作品~

1

[IMG]http://i1189.photobucket.com/albums/z423/anna13145/2girl.jpg[/IMG]

2

[IMG]http://i1189.photobucket.com/albums/z423/anna13145/boy.jpg[/IMG]

3

[IMG]http://i1189.photobucket.com/albums/z423/anna13145/0girl.jpg[/IMG]

1005445108 視傳1B 巫佳馨

---

楊邵安 / December 28, 2011 09:16PM

[Re: \[期末作業\] 期末海報說明與發表區](#)

[img]http://i11213.photobucket.com/albums/cc473/xanthe0726/1758542831.jpg[/img]

關懷老人

不要丟下我們，我們也想要快樂

不參加比賽

photoshop 加上 文字編排

Edited 1 time(s). Last edit at 04/28/2019 03:34PM by 楊邵安.

---

鄭亞妮 / December 29, 2011 12:03AM

[Re: \[期末作業\] 期末海報說明與發表區](#)

1.成品圖檔

2.設計理念：關心是給他們最好的禮物

3.製作時間：1.5小時

4.心得感想：想了很久才決定以關懷做為我的主題，每個人都希望自己被關懷到，活在這個殘酷的世界裡，適者生存，不適者死亡，因此，為了不要看到那些弱者再痛苦邊緣掙扎，所以我們必須用一點點的愛，一點點就好了，他們也會感到窩心，溫心，因為有我們的幫助，他們會更努力的存活!!!!

Edited 1 time(s). Last edit at 12/29/2011 10:45PM by 鄭亞妮.

---

AmberLiao / December 29, 2011 12:12AM

[Re: \[期末作業\] 期末海報說明與發表區](#)

1.不參加比賽

2.主題：全球暖化

3.參考資料蒐集：Google關鍵字搜尋圖片

[IMG]<http://i1140.photobucket.com/albums/n571/AmberLiao/RIMG0098.jpg>[/IMG]

[IMG][http://i1140.photobucket.com/albums/n571/AmberLiao/1736699088\\_dccfa574e1\\_o.jpg](http://i1140.photobucket.com/albums/n571/AmberLiao/1736699088_dccfa574e1_o.jpg)[/IMG]

[IMG][http://i1140.photobucket.com/albums/n571/AmberLiao/8289\\_135344056250\\_2.jpg](http://i1140.photobucket.com/albums/n571/AmberLiao/8289_135344056250_2.jpg)[/IMG]

1.Photoshop合成

製作時間：一個小時多

[IMG]<http://i1140.photobucket.com/albums/n571/AmberLiao/actuality.jpg>[/IMG]

2.Illustrator

製作時間：二個小時多

[IMG]<http://i1140.photobucket.com/albums/n571/AmberLiao/-1.jpg>[/IMG]

3.Photoshop+Illustrator

製作時間：一個小時多

[IMG]<http://i1140.photobucket.com/albums/n571/AmberLiao/actuality2.jpg>[/IMG]

設計理念：溫度計中紅液不斷上升，地球深處水生火熱中，然而人類視而不見所造成，還是全球暖化只是我們一直不願面對的事實？

心得感想：從草稿的構思、掃瞄到真正用AI和PS完成成品，過程中雖然花了很多時間，也很累，但完成後很有成就感

學號：1005445064

Edited 4 time(s). Last edit at 01/02/2012 06:21PM by AmberLiao.

---

楊玉屏 / December 29, 2011 01:07AM

[Re: \[期末作業\] 期末海報說明與發表區](#)

1005445099 楊玉屏

1參加比賽

2主題：社會議題

3.參考資料蒐集-突然的靈感

[hr]

[IMG]http://i1090.photobucket.com/albums/i380/cat19991031/0892248b.png[/IMG]

[hr]

[IMG]http://i1090.photobucket.com/albums/i380/cat19991031/bb278ea2.png[/IMG]

[hr]

[IMG]http://i1090.photobucket.com/albums/i380/cat19991031/f7b95552.png[/IMG]

[hr]

2.設計理念：北極南極的冰塊融化了，海平面上升使在台灣的我們僅剩求天神的無助心情

3.製作時間：5~6小時

4.心得感想：本來不知道可以做什麼，但一看到社會議題裡包含地球暖化，靈機一動想到北極熊與企鵝，想結合單純一點的背景，所以用大部分單色調去做結合。

Edited 1 time(s). Last edit at 12/29/2011 01:15AM by 楊玉屏.

---

bird31104 / December 29, 2011 01:20AM

[Re: \[期末作業\] 期末海報說明與發表區](#)

1不參加比賽

2主題：自由創作

3.參考資料蒐集：網路 參考圖片

1005445104 賴郁而

---

wei968636 / December 29, 2011 01:57AM

[Re: \[期末作業\] 期末海報說明與發表區](#)

AI

[url=http://twpic.org][img]http://twpic.org/uploads/2fd50c6803.jpg[/img]][/url]

AI

[url=http://twpic.org][img]http://twpic.org/uploads/dd69397c8c.jpg[/img]][/url]

PS+AI

[url=http://twpic.org][img]http://twpic.org/uploads/1d36d582af.jpg[/img]][/url]

1.不參加IF

2.設計理念：用簡單的色彩，與黑白，搭配標與的排版

3.製作時間：5小時

---

4.心得感想：雖然簡單，但是我喜歡單純色塊與圖型文字的搭配排版。

1005445087練承威


Edited 1 time(s). Last edit at 12/29/2011 09:03AM by wei968636.

---

高稷瑄 / December 29, 2011 02:04AM

[Re: \[期末作業\] 期末海報說明與發表區](#)

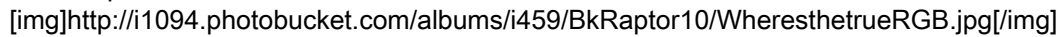
1不參加比賽

2主題：個人風格海報設計

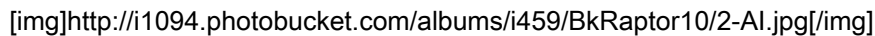
3.參考資料蒐集：Pixiv、腦袋(?)、自繪

1.成品圖檔

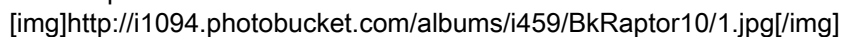
Phtoshop



Illustrator



Phtoshop+Illustrator




2.設計理念：

Phtoshop

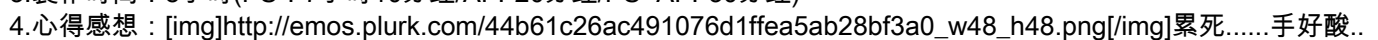
以童話故事小紅帽為基底，黑化形象形成另一個寓意。你確定是小紅帽嗎?還是其實是大野狼呢?真實在哪裡?

Illustrator 喜歡甜甜的夢 喜歡漂亮的蕾絲 喜歡粉粉的美麗

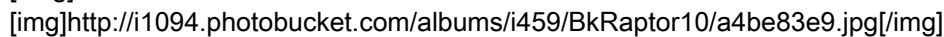
這是少女的我

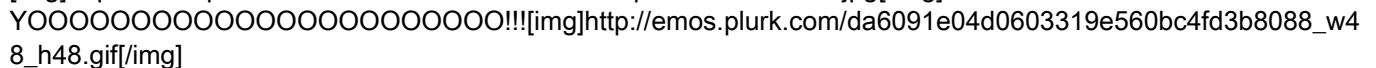
Phtoshop+Illustrator 拋棄過去的舊皮囊 舊思想 我每分每秒都在重生

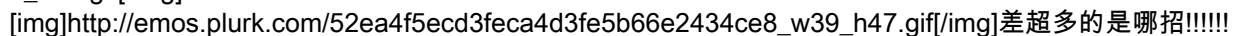
3.製作時間：8小時(PS：7小時10分鐘/AI：20分鐘/PS+AI：30分鐘)

4.心得感想：累死.....手好酸..

.....  
可是意外發現我PS電繪進步神速!!



YOOOOOOOOOOOOOOOOOOOOOOOOO!!!

差超多的是哪招!!!!!!

Edited 8 time(s). Last edit at 12/30/2011 01:38AM by 高稷瑄.

---

Chih Han Yi / December 29, 2011 02:44AM

[Re: \[期末作業\] 期末海報說明與發表區](#)

義智涵 1005445101 視一B

1.不參加比賽

2.主題:關懷弱勢

### 3. 參考資料蒐集:網路

#### 1. 成品圖檔:

[IMG]http://i1140.photobucket.com/albums/n574/Chih-HanYi/1.png[/IMG]

[IMG]http://i1140.photobucket.com/albums/n574/Chih-HanYi/2.png[/IMG]

[IMG]http://i1140.photobucket.com/albums/n574/Chih-HanYi/3.png[/IMG]

#### 2. 設計理念:

以關懷弱勢為重點,第一張表現出青少年的憂鬱傾向

第二張表現出老人需要適時的關懷與照顧

第三張表現孩子應該從小教育,從小的觀念很容易影響一個人的一輩子

#### 3. 製作時間:三個小時左右

4. 製作心得:手繪的部份我比較弱,所以我都利用這學期學的合成比較多,基本上想主題比較久,實作讓我苦惱的就是手繪!!

發現真的!自己想要的東西網路上不一定找的到!!所以也間接發現了攝影的重要性!

---

丁于庭 / December 29, 2011 05:30AM

[Re: \[期末作業\] 期末海報說明與發表區](#)

主題:節能減碳

參考資料:網路

[IMG]http://i1177.photobucket.com/albums/x348/you820321/33f0c9a7.jpg[/IMG]

主題:綠化地球

概念為多種植綠色植物,一起愛護地球

[IMG]http://i1177.photobucket.com/albums/x348/you820321/08b10353.jpg[/IMG]

主題:節能減碳

綠色植物和紅色插頭的反差,表示盡量多種樹,少用插頭

[IMG]http://i1177.photobucket.com/albums/x348/you820321/943bb338.jpg[/IMG]

主題:進化生活

意識到城市的烏煙瘴氣,人人應該進一點力量維護地球健康

---

wei968636 / December 29, 2011 08:58AM

[Re: \[期末作業\] 期末海報說明與發表區](#)

視傳1B 蘇雅涵 1005445061

1不參加比賽

2主題:自我風格海報設計

3. 參考資料蒐集:網路、書

#### 1. 成品圖檔

[url=http://upload.pmp4.net][img]http://upload.pmp4.net/g/20111229085437fwyw4.jpg[/img]][/url]

[url=http://upload.pmp4.net][img]http://upload.pmp4.net/g/201112290852147hwrp.jpg[/img]][/url]

---

[url=http://upload.pmp4.net][img]http://upload.pmp4.net/g/20111229085731ifvim.jpg[/img][/url]

2.設計理念：用簡單的對比色，就可以表現出不同的感覺，即使沒有很細的描繪，簡單的剪影也能讓人驚艷!

3.製作時間：2個小時吧~

4.心得感想：我很喜歡這種簡單的剪影，還有那些充滿韻律感的花紋，雖然看起來都很簡單，但是合在一起也是值得大家好好欣賞的。我很喜歡我做的這種海報風格 ^^。

---

蘇小鱷 / December 29, 2011 09:18AM

[Re: \[期末作業\] 期末海報說明與發表區](#)

- 1.參加比賽
- 2.主題:社會議題
- 3.參考資料蒐集 :還在找

Edited 1 time(s). Last edit at 12/29/2011 09:21AM by 蘇小鱷.

---

徐欣儀 / December 29, 2011 09:26PM

[Re: \[期末作業\] 期末海報說明與發表區](#)

- 1不參加比賽
- 2主題：生態保育
- 3.參考資料蒐集 google 圖片

成品圖檔

[img]http://i11105.photobucket.com/albums/h345/angela450237/1fb392d0.jpg[/img]

設計理念：以斧頭砍伐地球,象徵過度的砍伐,地球後方的紅色星雲,象徵超過負荷的地球,快要爆炸了,砍伐下來的地球,變成一片片的紙張 書籍,象徵生態地球的破壞,懷境保護的重要性

製作時間：約2個小時

心得感想：這個主題是我從高中以來就一直有構想的,這次能藉著這個作業將它做出來,我很高興,這是在我感冒發著高燒努力做出來的,很有成就感

成品圖檔

[img]http://i11105.photobucket.com/albums/h345/angela450237/-2.jpg[/img]

成品圖檔

[img]http://i11105.photobucket.com/albums/h345/angela450237/-3.jpg[/img]

視傳一B 1005445113 徐欣儀

Edited 3 time(s). Last edit at 01/05/2012 01:57AM by 徐欣儀.

---

楊邵安 / December 29, 2011 11:16PM



[Re: \[期末作業\] 期末海報說明與發表區](#)

[img]http://i1213.photobucket.com/albums/cc473/xanthe0726/-01-2.jpg[/img]

- 1.表現風格：環保公益海報
- 2.設計理念：隨手關燈 節能減碳
- 3.表現方法：Adobe Illustrator CS4

[img]http://i1213.photobucket.com/albums/cc473/xanthe0726/7017b332.jpg[/img]

- 1.表現風格：環保公益海報
- 2.設計理念：拒絕吸菸
- 3.表現方法：Photoshop 圖片合成

[img]http://i1213.photobucket.com/albums/cc473/xanthe0726/-01-1.jpg[/img]

- 1.表現風格：環保公益海報
- 2.設計理念：倡導吃素 保護動物
- 3.表現方法：Adobe Illustrator CS4

視傳一B 1005445067 楊邵安

---

pinkywong886 / December 30, 2011 01:06AM

[Re: \[期末作業\] 期末海報說明與發表區](#)

- 1.不參加比賽
- 2.主題：食物
- 3.參考資料蒐集(列出參考網址、書籍、範例設計海報或參考圖片)：GOOGLE
- 4.成品圖檔：[IMG]http://i1108.photobucket.com/albums/h407/pinkywong886/GG-01-01-1.jpg[/IMG]  
[IMG]http://i1108.photobucket.com/albums/h407/pinkywong886/cf4867b2.jpg[/IMG]  
[IMG]http://i1108.photobucket.com/albums/h407/pinkywong886/5a17e3b3.jpg[/IMG]
- 5.設計理念：企業商品海報
- 6.製作時間：3小時有吧 ...
- 7.心得感想：腰酸背痛，好怕再一次閃到腰 ... 眼睛也快瞎惹 ...

1005445117 - 1B .

Edited 1 time(s). Last edit at 12/30/2011 01:19AM by pinkywong886.

---

Milly / December 30, 2011 02:51AM

[Re: \[期末作業\] 期末海報說明與發表區](#)

- 1參加比賽
- 2主題：城鄉概念設計
- 3.參考資料蒐集

#### (一)成品圖檔

2.設計理念：想表達有城市和鄉下的比較感，運用倒影的想法來呈現。

3.製作時間：約2小時

4.心得感想：畫上面部分難度還好，就是在下方那角的地方休了好幾次，不大會畫弧線，還需再加強，還有英文字方面，真是一大阻礙。

#### (二)成品圖檔

2.設計理念：城市的土地十分的少，大多皆被用來蓋房貨鋪路。而鄉下則是田地多，因此用這個想法來製作。

3.製作時間：約3小時

4.心得感想：感覺很難表達出自己想要的感覺，是了很多次終於有比較好一點。

#### (三)成品圖檔

2.設計理念：將城市的彩色燈火及傳統的燈籠結合，想創作出那種不一樣的感覺。

3.製作時間：約2小時

4.心得感想：畫這張海報，覺得比較難的地方竟然是看似簡單得圈，要將他們擺的自然又呈現自己想要的感覺，不停的做調整。

---

沈憶臻 / December 31, 2011 10:49PM

[Re: \[期末作業\] 期末海報說明與發表區](#)

1.不參加比賽

2.主題: 個人風格海報設計

3.參考資料蒐集: 書本.網路資料圖片。

---

azrael4822 / January 01, 2012 06:17PM

[Re: \[期末作業\] 期末海報說明與發表區](#)

[IMG]http://i1089.photobucket.com/albums/i348/azrael4822/e57ce33f.jpg[/IMG]

[IMG]http://i1089.photobucket.com/albums/i348/azrael4822/32d51442.jpg[/IMG]

[IMG]http://i1089.photobucket.com/albums/i348/azrael4822/8e3c5749.jpg[/IMG]

表現風格: 喜歡很簡單的感覺，簡單卻又能很明顯的表達想傳達的意思，所以大致上都是又很簡單的顏色加上剪影的效果來製作。

設計理念: 以全球暖化跟目前常見的問題來製作，黃色有點緊告的意味，想表達說傷害的不只是北極熊，也會傷害到我們人們，所以熊才踏過人們的骨頭，還有之前反聲浪很大的核能，簡單易了。

表現方法: 用PS製作，用圖層一層慢慢的排列堆疊，再用筆刷刷出剪影的效果，利用簡單的顏色帶過，在和一些簡潔的文字做裝飾。

1005445074 1B 林育安

---

冬冬亭 / January 01, 2012 11:26PM

[Re: \[期末作業\] 期末海報說明與發表區](#)

參加比賽

關懷獨居老人

成品圖檔

[IMG]<http://i1217.photobucket.com/albums/dd397/Deborah-DONG/-2.jpg>[/IMG]

[IMG]<http://i1217.photobucket.com/albums/dd397/Deborah-DONG/-1.jpg>[/IMG]

[IMG]<http://i1217.photobucket.com/albums/dd397/Deborah-DONG/-3.jpg>[/IMG]

設計理念:以黑白襯托出孤單的氛圍，以空蕩蕩老式的椅子和飯桌表達獨居老人一個人生活的景況，透露出獨居老人需要陪伴。

製作時間:2天

心得感想:很開心可以學以致用，參加比賽!我知道一定不會得獎，但賺個經驗嘛!

資料來源:

[http://www.google.com.tw/imgres?q=%E6%84%9B%E6%BB%8B&hl=zh-TW&sa=G&gbv=2&tbn=isch&tbnid=QeP SzvsDdLwdkM:&imgrefurl=http://www.hotline.org.tw/front/bin/ptdetail.phtml%3FPart%3Dccw100011101%26Rcg%3D43603&docid=IngzFJNjzWVOQM&imgurl=http://www.freewebs.com/unitedyouthcommitteeoftheworld/347px-World\\_Aids\\_Day\\_Ribbon.png&w=347&h=599&ei=8ilBT6XYL4XNmQX72bn5Cw&zoom=1&iact=hc&vpx=289&vpy=113&dur=1953&hovh=295&hovw=171&tx=116&ty=155&sig=115786880006292904666&page=1&tbnh=166&tbnw=95&start=0&ndsp=26&ved=1t:429,r:1,s:0&biw=1280&bih=829](http://www.google.com.tw/imgres?q=%E6%84%9B%E6%BB%8B&hl=zh-TW&sa=G&gbv=2&tbn=isch&tbnid=QeP SzvsDdLwdkM:&imgrefurl=http://www.hotline.org.tw/front/bin/ptdetail.phtml%3FPart%3Dccw100011101%26Rcg%3D43603&docid=IngzFJNjzWVOQM&imgurl=http://www.freewebs.com/unitedyouthcommitteeoftheworld/347px-World_Aids_Day_Ribbon.png&w=347&h=599&ei=8ilBT6XYL4XNmQX72bn5Cw&zoom=1&iact=hc&vpx=289&vpy=113&dur=1953&hovh=295&hovw=171&tx=116&ty=155&sig=115786880006292904666&page=1&tbnh=166&tbnw=95&start=0&ndsp=26&ved=1t:429,r:1,s:0&biw=1280&bih=829)

[http://www.google.com.tw/imgres?q=%E6%84%9B%E6%BB%8B&hl=zh-TW&sa=G&gbv=2&tbn=isch&tbnid=ZZ7 Ep5-r3z3grM:&imgrefurl=http://military.ncu.edu.tw/spring/&docid=D\\_L-fwyWvSRBPM&imgurl=http://military.ncu.edu.tw/spring/images/aids.gif&w=339&h=317&ei=8ilBT6XYL4XNmQX72bn5Cw&zoom=1&iact=hc&vpx=657&vpy=152&dur=1875&hovh=217&hovw=232&tx=154&ty=135&sig=115786880006292904666&page=1&tbnh=166&tbnw=176&start=0&ndsp=26&ved=1t:429,r:4,s:0&biw=1280&bih=829](http://www.google.com.tw/imgres?q=%E6%84%9B%E6%BB%8B&hl=zh-TW&sa=G&gbv=2&tbn=isch&tbnid=ZZ7 Ep5-r3z3grM:&imgrefurl=http://military.ncu.edu.tw/spring/&docid=D_L-fwyWvSRBPM&imgurl=http://military.ncu.edu.tw/spring/images/aids.gif&w=339&h=317&ei=8ilBT6XYL4XNmQX72bn5Cw&zoom=1&iact=hc&vpx=657&vpy=152&dur=1875&hovh=217&hovw=232&tx=154&ty=135&sig=115786880006292904666&page=1&tbnh=166&tbnw=176&start=0&ndsp=26&ved=1t:429,r:4,s:0&biw=1280&bih=829)

[http://www.google.com.tw/imgres?q=%E6%84%9B%E6%BB%8B&hl=zh-TW&sa=G&gbv=2&tbn=isch&tbnid=rQo8 UsTC9QmhmK:&imgrefurl=http://140.127.2.220/npust/life/chunhui/05-AIDS/%25E6%2584%259B%25E6%25BB%258B%25E7%2597%2585%25E9%2598%25B2%25E6%25B2%25BB%25E5%25AE%25A3%25E5%25B0%258Eindex.htm&docid=uKt51gK\\_sNRyFM&imgurl=http://140.127.2.220/npust/life/chunhui/05-AIDS/%2525E6%252584%25259B%2525E6%2525BB%25258B13.jpg&w=193&h=262&ei=8ilBT6XYL4XNmQX72bn5Cw&zoom=1&iact=hc&vpx=328&vpy=441&dur=859&hovh=209&hovw=154&tx=100&ty=107&sig=115786880006292904666&page=10&tbnh=144&tbnw=106&start=219&ndsp=24&ved=1t:429,r:19,s:219&biw=1280&bih=829](http://www.google.com.tw/imgres?q=%E6%84%9B%E6%BB%8B&hl=zh-TW&sa=G&gbv=2&tbn=isch&tbnid=rQo8 UsTC9QmhmK:&imgrefurl=http://140.127.2.220/npust/life/chunhui/05-AIDS/%25E6%2584%259B%25E6%25BB%258B%25E7%2597%2585%25E9%2598%25B2%25E6%25B2%25BB%25E5%25AE%25A3%25E5%25B0%258Eindex.htm&docid=uKt51gK_sNRyFM&imgurl=http://140.127.2.220/npust/life/chunhui/05-AIDS/%2525E6%252584%25259B%2525E6%2525BB%25258B13.jpg&w=193&h=262&ei=8ilBT6XYL4XNmQX72bn5Cw&zoom=1&iact=hc&vpx=328&vpy=441&dur=859&hovh=209&hovw=154&tx=100&ty=107&sig=115786880006292904666&page=10&tbnh=144&tbnw=106&start=219&ndsp=24&ved=1t:429,r:19,s:219&biw=1280&bih=829)

[http://www.google.com.tw/imgres?q=%E6%84%9B%E6%BB%8B&start=243&hl=zh-TW&sa=G&gbv=2&tbn=isch&tbnid=XjNDhkj\\_3gyAxM:&imgrefurl=http://mypaper.pchome.com.tw/harmonyhome2003&docid=7WPoQI880oNZnM&imgurl=http://mypaper.pchome.com.tw/show/article/harmonyhome2003/A1321080885&w=400&h=327&ei=DyQBT-zhEoidmQXRtKDPDg&zoom=1&chk=sbg&biw=1280&bih=829&iact=rc&dur=109&sig=115786880006292904666&page=11&tbnh=136&tbnw=166&ndsp=21&ved=1t:429,r:6,s:243&tx=119&ty=81](http://www.google.com.tw/imgres?q=%E6%84%9B%E6%BB%8B&start=243&hl=zh-TW&sa=G&gbv=2&tbn=isch&tbnid=XjNDhkj_3gyAxM:&imgrefurl=http://mypaper.pchome.com.tw/harmonyhome2003&docid=7WPoQI880oNZnM&imgurl=http://mypaper.pchome.com.tw/show/article/harmonyhome2003/A1321080885&w=400&h=327&ei=DyQBT-zhEoidmQXRtKDPDg&zoom=1&chk=sbg&biw=1280&bih=829&iact=rc&dur=109&sig=115786880006292904666&page=11&tbnh=136&tbnw=166&ndsp=21&ved=1t:429,r:6,s:243&tx=119&ty=81)

<http://www.google.com.tw/imgres?q=%E7%8D%A8%E5%B1%85%E8%80%81%E4%BA%BA&hl=zh-TW&gbv=2&bm=isch&tbnid=BFT0mYuXBiR8fM:&imgrefurl=http://www.wretch.cc/blog/anitamui/25140539&docid=mnOC0Hi-aXslZM&imgurl=http://www.gwnews.net/UploadFiles/200708/20070812141457868.jpg&w=500&h=375&ei=JCUBT7jPL82WmQWd9p3-Aw&zoom=1&iact=hc&vpx=183&vpy=151&dur=703&hovh=194&hovw=259&tx=184&ty=125&sig=115786880006292904666&page=1&tbnh=141&tbnw=188&start=0&ndsp=22&ved=1t:429,r:0,s:0&biw=1280&bih=829>

[http://www.google.com.tw/imgres?q=%E7%8D%A8%E5%B1%85%E8%80%81%E4%BA%BA&hl=zh-TW&gbv=2&bm=isch&tbnid=GkN0LGkwsdi3hM:&imgrefurl=http://shanyuan4u.blogspot.com/2010/11/blog-post.html&docid=3z0sK\\_1CikaFEM&imgurl=http://3.bp.blogspot.com/\\_3gg7elsgSXY/TN2yZ\\_yGSbl/AAAAAAAAATE/Ezw-JMfbDSE/s1600/4.jpg&w=400&h=266&ei=JCUBT7jPL82WmQWd9p3-Aw&zoom=1&iact=hc&vpx=815&vpy=479&dur=250&hovh=183&hovw=275&tx=143&ty=106&sig=115786880006292904666&page=1&tbnh=152&tbnw=179&start=0&ndsp=22&ved=1t:429,r:15,s:0&biw=1280&bih=829](http://www.google.com.tw/imgres?q=%E7%8D%A8%E5%B1%85%E8%80%81%E4%BA%BA&hl=zh-TW&gbv=2&bm=isch&tbnid=GkN0LGkwsdi3hM:&imgrefurl=http://shanyuan4u.blogspot.com/2010/11/blog-post.html&docid=3z0sK_1CikaFEM&imgurl=http://3.bp.blogspot.com/_3gg7elsgSXY/TN2yZ_yGSbl/AAAAAAAAATE/Ezw-JMfbDSE/s1600/4.jpg&w=400&h=266&ei=JCUBT7jPL82WmQWd9p3-Aw&zoom=1&iact=hc&vpx=815&vpy=479&dur=250&hovh=183&hovw=275&tx=143&ty=106&sig=115786880006292904666&page=1&tbnh=152&tbnw=179&start=0&ndsp=22&ved=1t:429,r:15,s:0&biw=1280&bih=829)

[http://www.google.com.tw/imgres?q=%E7%8D%A8%E5%B1%85&start=565&hl=zh-TW&gbv=2&bm=isch&tbnid=4Xr014KaRGzSWM:&imgrefurl=http://big5.chinanews.com.cn:89/gate/big5/bbs.chinanews.com/web/blog/hd/2011/10-13/22014.shtml&docid=c\\_11NNUovwh96M&imgurl=http://bbs.chinanews.com/web/blog/hd/2011/10-13/U302P44T105D22014F1621DT20111013180658.jpg&w=600&h=409&ei=7yUBT5-dMJDImQX4nYzdBA&zoom=1&chk=sbg&biw=1280&bih=829&iact=rc&dur=328&sig=115786880006292904666&page=27&tbnh=143&tbnw=187&ndsp=24&ved=1t:429,r:8,s:565&tx=108&ty=76](http://www.google.com.tw/imgres?q=%E7%8D%A8%E5%B1%85&start=565&hl=zh-TW&gbv=2&bm=isch&tbnid=4Xr014KaRGzSWM:&imgrefurl=http://big5.chinanews.com.cn:89/gate/big5/bbs.chinanews.com/web/blog/hd/2011/10-13/22014.shtml&docid=c_11NNUovwh96M&imgurl=http://bbs.chinanews.com/web/blog/hd/2011/10-13/U302P44T105D22014F1621DT20111013180658.jpg&w=600&h=409&ei=7yUBT5-dMJDImQX4nYzdBA&zoom=1&chk=sbg&biw=1280&bih=829&iact=rc&dur=328&sig=115786880006292904666&page=27&tbnh=143&tbnw=187&ndsp=24&ved=1t:429,r:8,s:565&tx=108&ty=76)

Edited 2 time(s). Last edit at 01/05/2012 10:10AM by 冬冬亭.

---

趙又儀 / January 01, 2012 11:46PM

[Re: \[期末作業\] 期末海報說明與發表區](#)

1. 不參加比賽
2. 主題: 地球的衰敗
3. 參考資料蒐集: 網路資料圖片. 書本. 比賽作品

1005445079 趙又儀 視一B

Attachments:

- [.jpg](#)
  - [3.jpg](#)
  - [1.aspx.jpg](#)
- 

沈憶臻 / January 02, 2012 12:51AM

[Re: \[期末作業\] 期末海報說明與發表區](#)

1005445094

沈憶臻

1. 不參加比賽
  2. 主題: 節能減碳
  3. 參考資料蒐集: 網路資料圖片. 書本. 比賽作品
- 

小樂\_ / January 02, 2012 06:14AM

[Re: \[期末作業\] 期末海報說明與發表區](#)

竹視1B 105445091

---

1參加比賽

2主題：設計師的耗損

3.參考資料蒐集：

[IMG]http://i1208.photobucket.com/albums/cc370/a29818861/8455216c-ebc2-4b8b-9510-abd3e68510e1.jpg[/IMG]

[IMG]http://i1208.photobucket.com/albums/cc370/a29818861/01300000280209122604270509878.jpg[/IMG]

[IMG]http://i1208.photobucket.com/albums/cc370/a29818861/125346220.jpg[/IMG]

---

eddie / January 02, 2012 09:20PM

[Re: \[期末作業\] 期末海報說明與發表區](#)

[img]http://www.info.gov.hk/aids/rrc/image/wac07c.jpg[/img]

[img]http://www.cdc.gov.tw/public/data/89189115471.jpg[/img]

[img]http://web.ypu.edu.tw/health/RedRibbon/images/big-paw.gif[/img]

1不參加比賽

2主題：AIDS

3.參考資料蒐集 網路

1005445112

---

謝熊熊 / January 02, 2012 09:42PM

[Re: \[期末作業\] 期末海報說明與發表區](#)

1.不參加比賽

2.主題：個人風格海報設計

3.參考資料蒐集：後面背景是上網找的，人物自己拍的。

[img]http://i1186.photobucket.com/albums/z373/smartbear0511/00de984a.jpg[/img]

5.設計理念：以彩色和黑白反映當時的心情...

6.製作時間：2小時

視傳1B 1005445071 謝育蕙

---

stan307130 / January 02, 2012 10:01PM

[Re: \[期末作業\] 期末海報說明與發表區](#)

[IMG]http://i1125.photobucket.com/albums/l592/stan307130/-PS.jpg[/IMG]

這張使用了上課教過的技巧 當作期末的一個複習 覺得學到很多

[IMG]http://i1125.photobucket.com/albums/l592/stan307130/AIPS\_.jpg[/IMG]

利用阿凡達和我的臉做一個結合 讓原本嚴肅的我也多增添了點有趣感

[IMG]http://i1125.photobucket.com/albums/l592/stan307130/AI.jpg[/IMG]

阿凡達和我的臉似乎有幾分的神似 是吧?! 哈哈

1005445109\_謝岡煒

---

1005445116 / January 03, 2012 03:07AM

Re: [\[期末作業\] 期末海報說明與發表區](#)

1.主題：個人風格海報設計

參考資料蒐集：網路 攝影

PS

[IMG]<http://i1224.photobucket.com/albums/ee369/1005445116/-1.jpg>[/IMG]

2.主題: 生態保育海報設計

理念: 生態不平衡，樹木都被砍去，畫面利用大膽的紅色，眼睛會成現的補色殘像，所以從白色裡看到 大自然的綠色

IA

[IMG]<http://i1224.photobucket.com/albums/ee369/1005445116/-1.jpg>[/IMG]

3.主題: 生態保育海報設計

理念: 石油被人類濫用，二氧化碳排放量高升，造成氣候暖化。

PS + IA

[IMG]<http://i1224.photobucket.com/albums/ee369/1005445116/co.jpg>[/IMG]

視傳1B 1005445116 李詩慶

---

Chuan / January 03, 2012 10:37PM

Re: [\[期末作業\] 期末海報說明與發表區](#)

1不參加比賽

2主題：外宿生的悲歌

3.參考資料蒐集：

宿舍生活

書籍:200BEST(AD PHOTOGRAPHERS)

1.成品圖檔

[IMG]<http://i1088.photobucket.com/albums/i328/x868111/01-1.jpg>[/IMG]

[IMG]<http://i1088.photobucket.com/albums/i328/x868111/02-2.jpg>[/IMG]

[IMG]<http://i1088.photobucket.com/albums/i328/x868111/03.jpg>[/IMG]

2.設計理念：這是住在宿舍後的感想!!以前在家哩,都覺得在家很無趣想去外面住,不過真得住到宿舍後,才了解在家是非常美好的!!!!!!

像是以前在家,衣服就有免錢的洗衣機可以使用!洗衣服還得使用付費洗衣機!在半夜時,如果肚子餓也只有泡麵相伴~在家還有媽媽煮的飯菜可以裹腹!!就連想喝杯水都得從寢室走出來~~

- 3.製作時間：拍照+製作修改 4小時
- 4.心得感想：做完之後我又想家了...

1005445119溫羽荃

---

1005445120張家瑜 / January 04, 2012 02:30AM

[Re: \[期末作業\] 期末海報說明與發表區](#)

- 1.不參加比賽
- 2.主題:電影
- 3.資料收集:網路,書籍

[IMG]http://i1107.photobucket.com/albums/h399/nicole710008/1.png[/IMG]

[IMG]http://i1107.photobucket.com/albums/h399/nicole710008/2.png[/IMG]

[IMG]http://i1107.photobucket.com/albums/h399/nicole710008/3.png[/IMG]

- 1.表現風格:個人風格(POP)
- 2.設計理念:因為很喜歡看電影,所以將電影海報設定為發想,創作出經典電影人物的POP風格海報
- 3.表現方法:將電影人物以黑白的風格呈現在利用背景的鮮明色彩跳脫出來

Edited 1 time(s). Last edit at 01/04/2012 02:40AM by 1005445120張家瑜.

---

龔琇璋 / January 04, 2012 03:02AM

[Re: \[期末作業\] 期末海報說明與發表區](#)

視傳一B 1005445098 龔琇璋

(一)主題：節能減碳/菸害

1.  
[img]http://i11140.photobucket.com/albums/n564/helen81918/1005445098-1-1.jpg[/img]
2.  
[img]http://i11140.photobucket.com/albums/n564/helen81918/1005445098-2-1.jpg[/img]
3.  
[img]http://i11140.photobucket.com/albums/n564/helen81918/1005445098-3.jpg[/img]

(二)表現風格：AI / Photoshop

(三)參考資料：網路 / 設計書

(四)製作時間：六個小時左右

(五)設計理念：以現今大家最關注得議題"節能減碳/地球暖化"為主軸,再發想其他有關汙染環境的的事物做為搭配,簡單呈現此設計所表達的要領;而"菸害"長時間也會汙染空氣,正也提醒我們其影響力有多大,不僅是我們的生命還有我們的地球!

(六)心得感想：讓我更懂得也更重視地球環境的維護與節約了,讓我們為地球盡一份心力!

Edited 2 time(s). Last edit at 01/04/2012 03:08AM by 龔琇璋.

---

黃欣媛 / January 04, 2012 09:09PM

[Re: \[期末作業\] 期末海報說明與發表區](#)

1.不參加IF概念獎比賽

2.主題：反暴力(關懷系列)

[IMG]http://i1081.photobucket.com/albums/j351/1005445089/3jpg-1.jpg[/IMG]

[IMG]http://i1081.photobucket.com/albums/j351/1005445089/2jpg-1.jpg[/IMG]

[IMG]http://i1081.photobucket.com/albums/j351/1005445089/29a14a9f.jpg[/IMG]

3.表現風格:我以Adobe photoshop CS3軟體來製作,

4.設計理念:現在社會存在太多我們看不到的暴力行為,我希望藉由海報來呼籲全世界的人,關懷注意這些人,拉他們一把,所以我選擇了有對比的圖案,並且使用了一些漸層合成把照片用的融合一點,以簡單的圖合成來建立並表達關懷被暴力底下的人的精神。

5.參考資料蒐集

:<http://tw.image.search.yahoo.com/search/images?fr=yfp&ei=UTF-8&p=%E5%8F%8D%E6%9A%B4%E5%8A%9B>

6.製作時間:3個小時

7.心得感想:一開始想很多,最後還是決定採用之前老師有教的合成方式還試試看,因為是暴力系列的,所以感覺做起來很順手,有能看到不一樣事物,在自己的設計下,又多上了一堂課,我們真的要多多關心一下角落的人呢!

視傳1B-1005445070-黃欣媛

---

橘達達 / January 05, 2012 01:14AM

[Re: \[期末作業\] 期末海報說明與發表區](#)

參加比賽

主題：社會議題

參考圖片:

[img]http://www.yn.xinhuanet.com/newscenter/2009-09/08/xin\_5230906081050421299244.jpg[/img]

[img]http://i1206.photobucket.com/albums/bb459/da\_8287/MalePolarBearsFightingChurchill.jpg[/img]

[img]http://i1206.photobucket.com/albums/bb459/da\_8287/-nb14378.jpg[/img]

[img]http://i1206.photobucket.com/albums/bb459/da\_8287/3868503\_171632078017\_2.jpg[/img]

[img]http://i1206.photobucket.com/albums/bb459/da\_8287/8ebddb68.jpg[/img]

[img]http://i1206.photobucket.com/albums/bb459/da\_8287/cbd18352.jpg[/img]

[img]http://i1206.photobucket.com/albums/bb459/da\_8287/754bee31.jpg[/img]



設計理念:

由於溫室效應,使得生態混亂,生物自相殘殺,並一一死亡,而地球也不再是最初的地球.

心得:

一開始根本就不知道自己要什麼..

絞盡腦汁的想 !!

終於想一個所以然 [img]http://i1206.photobucket.com/albums/bb459/da\_8287/1400886237.jpg[/img]

---

莊小文 / January 05, 2012 03:06AM

[Re: \[期末作業\] 期末海報說明與發表區](#)

不參加比賽

主題: 笑容

參考資料蒐集: 網路. 書籍

1. 成品圖檔

2. 設計理念: 表面上看起來在笑, 但實際上呢?

3. 製作時間: 6小時左右

4. 心得感想: 一直想著要如何排版, 後來終於有一點頭緒, 最後終於完成了!!

1005445083 莊云文

---

沈憶臻 / January 05, 2012 03:26AM

[Re: \[期末作業\] 期末海報說明與發表區](#)

1. 設計理念: 我喜歡簡單的幾何圖形, 所以我想用基本的圓形和方行結合

2. 製作時間: 一小時半

3. 心得感想: 簡單明瞭 我喜歡

1005445094 沈憶臻

Attachments:

- [.jpg](#)
  - [.jpg](#)
  - [.jpg](#)
- 

bird31104 / January 05, 2012 04:19AM

[Re: \[期末作業\] 期末海報說明與發表區](#)

[IMG]http://i1218.photobucket.com/albums/dd404/bird31104/209bfa36.jpg[/IMG]

---

[IMG]http://i1218.photobucket.com/albums/dd404/bird31104/4c1e4749.jpg[/IMG]

[IMG]http://i1218.photobucket.com/albums/dd404/bird31104/3e98638b.jpg[/IMG]

- 1.表現風格 童話故事
- 2.設計理念 可愛的風格
- 3.表現方法 色塊

1005445104

---

Qco / January 05, 2012 05:53AM

[Re: \[期末作業\] 期末海報說明與發表區](#)

1不參加比賽

2主題：個人風格海報設計

3.參考資料蒐集：個人攝影

[img]http://[IMG]http://i1098.photobucket.com/albums/g361/Qco0111/14410010.jpg[/IMG][img]

1不參加比賽

2主題：個人風格海報設計

3.參考資料蒐集：個人攝影

[img]http://[IMG]http://i1098.photobucket.com/albums/g361/Qco0111/14410015.jpg[/IMG][img]

3.主題: 生態保育海報設計

理念: 人們的生活日漸安逸,但環境一旦被破壞便再也喚不回那些美好的事物

[img]http://[IMG]http://i1098.photobucket.com/albums/g361/Qco0111/196826\_212143648802057\_100000192703082\_930206\_6922075\_n-1.jpg[/IMG][img]

視傳一B 1005445092 呂章萱

Edited 1 time(s). Last edit at 01/05/2012 06:09AM by Qco.

---

Ann Chen / January 05, 2012 08:58AM

[Re: \[期末作業\] 期末海報說明與發表區](#)

1不參加比賽

2主題：地球暖化(社會議題)

3.參考資料蒐集：google圖片資料搜尋

(1)成品

[IMG]http://i1109.photobucket.com/albums/h429/yi-tzu1230/02a812e9.jpg[/IMG]

[IMG]http://i1109.photobucket.com/albums/h429/yi-tzu1230/bd79f880.jpg[/IMG]

[IMG]http://i1109.photobucket.com/albums/h429/yi-tzu1230/1.jpg[/IMG]

2.設計理念：以不同動物來表現地球暖化造成的後果,北極雪地融化會造成北極熊沒有陸地可以行走導致瀕臨絕種  
南極也是會導致企鵝的消失,不僅僅是南極與北極的影響,就連常見的動物也會慢慢消失,其中一個作品是用長頸鹿來表現快被淹沒的畫面,

長頸鹿已經是很高的杜誤了 如果連長頸鹿都淹死了 那地球真的病的無可救藥

3.製作時間：3個小時左右

4.心得感想：原本以為很簡單但後來要開始做的時候卻覺得很困難 因為要想很多創意和海報意義的存在  
所以會上很多網站查詢很多資料或書籍 然後做完時很有成就感

1005445063 陳憶慈

---

蘇小鱷 / January 05, 2012 09:27AM

[Re: \[期末作業\] 期末海報說明與發表區](#)

1.不參加比賽

2.主題：地球暖化(社會議題)

3.參考資料：

[IMG][http://i1219.photobucket.com/albums/dd438/JUNG-YING/977675\\_qi4c8vt\\_1.jpg](http://i1219.photobucket.com/albums/dd438/JUNG-YING/977675_qi4c8vt_1.jpg)[/IMG]

<http://blog.roodo.com/yohand/archives/15783953.html>

[IMG]<http://i1219.photobucket.com/albums/dd438/JUNG-YING/2-1.jpg>[/IMG]

[IMG]<http://i1219.photobucket.com/albums/dd438/JUNG-YING/3.jpg>[/IMG]

<http://axo226.blogspot.com/2010/08/2007-save-me.html>

4.創作：

heart篇

[IMG]<http://i1219.photobucket.com/albums/dd438/JUNG-YING/heart-1.gif>[/IMG]

tree篇

[IMG]<http://i1219.photobucket.com/albums/dd438/JUNG-YING/tree-1.gif>[/IMG]

ocean篇

[IMG]<http://i1219.photobucket.com/albums/dd438/JUNG-YING/ocean-1.gif>[/IMG]

5.表現風格：以簡單的風格呈現嚴肅的話題

6.設計理念：

heart篇

用地球的心跳圖結合全球暖化融化的感覺。

tree篇

用弧線呈現樹的型態。如果再繼續濫用資源，未來的樹木就會變成只有鋁合金做的假樹。

ocean篇

用簡單的弧形呈現海平面。全球暖化因為人類的浪費而持續下去，未來已經沒有陸地了。

7.表現方法：用Illustrator拉出簡單的線條。

視傳一B 1005445085 蘇容瑩

Edited 4 time(s). Last edit at 01/05/2012 09:51AM by 蘇小鱷.

---

linlin\_925 / January 05, 2012 10:07AM

[Re: \[期末作業\] 期末海報說明與發表區](#)

[IMG][http://i1132.photobucket.com/albums/m567/linlin\\_925/3.jpg](http://i1132.photobucket.com/albums/m567/linlin_925/3.jpg)[/IMG]

[IMG][http://i1132.photobucket.com/albums/m567/linlin\\_925/2.jpg](http://i1132.photobucket.com/albums/m567/linlin_925/2.jpg)[/IMG]

[IMG][http://i1132.photobucket.com/albums/m567/linlin\\_925/1.jpg](http://i1132.photobucket.com/albums/m567/linlin_925/1.jpg)[/IMG]

設計理念：愛護流浪狗

製作時間：2-3小時

心得感想：很有成就感 喜歡簡單風格 所以採用這種模式呈現

1005445076

黃翎茹

---

賴筱雯 / January 05, 2012 10:22AM

[Re: \[期末作業\] 期末海報說明與發表區](#)

1.成品圖檔

[IMG]http://i1119.photobucket.com/albums/k621/LAI\_WEN/02-1.jpg[/IMG]

[IMG]http://i1119.photobucket.com/albums/k621/LAI\_WEN/01-3.jpg[/IMG]

[IMG]http://i1119.photobucket.com/albums/k621/LAI\_WEN/03-1.jpg[/IMG]

2.設計理念：全球暖化

3.製作時間：4小時

4.心得感想：真的很難做餒!

---

qingjiao / January 05, 2012 07:43PM

[Re: \[期末作業\] 期末海報說明與發表區](#)

學號：1005999026 姓名：金青霄

表現風格：簡潔

設計理念：3張海報可以說是3個主題，有反皮草類的，有地球暖化的，也有種族融合類的~  
反皮草和種族融合都是用比較簡潔的黑白線條來表現的，最早做的地球暖化是用PS合成的，  
做完之後覺得不是很理想，之後兩張就用COREIDRAW做的~

[IMG]http://i1184.photobucket.com/albums/z336/qingjiao/3.jpg[/IMG]

[IMG]http://i1184.photobucket.com/albums/z336/qingjiao/2-1.jpg[/IMG]

[IMG]http://i1184.photobucket.com/albums/z336/qingjiao/1-2.jpg[/IMG]

---