

JinJin / May 10, 2016 03:01AM

[\[期末作業\]專題網站設計](#)

1. [1. 作業說明](#)
2. [2. 企劃大綱](#)
3. [3. 說明](#)
4. [4. 回覆項目](#)
5. [5. 評分標準](#)

## 1. 作業說明

請參考[期末作業說明] 專題網站製作--以網站新人王為例  
<http://mepopedia.com/forum/read.php?2428,75914>

網站新人王網站  
<http://2015.netking.tw>

請設計與台灣有關的主題  
如：景點，小吃，行業，廟宇，風俗，文化，故事....等。

[hr]

## 2. 企劃大綱

請於第十六週前回覆  
企劃大綱的內容製作

1. 網站主題：
2. 內容大綱：
3. 主要對象(分析)：
4. 網頁架構圖(樹狀圖)：
5. 網頁版型設計圖
6. 色彩規劃：
7. 歷屆得獎分析(至少三組)
8. 組員名單(學號)

[hr]

## 3. 說明

盡可能地將本學期學習的技術應用於其中  
仍須以視覺美感為主，設計頁數請盡量至少以十頁以上為主  
設計上若有困難，請找老師討論

第十八週上課前製作完成，課堂報告評分  
期末若未出席及繳交作業，期末成績以零分計算

將資料夾命名為 final-學號(組長)，以 F T P 上傳至final資料夾

作業網址為<http://mepopedia.com/~css104-2a/final/final-1035445XXX>

[hr]

## 4. 回覆項目

- 1.作業網址：
- 2.網站主題：
- 3.網站架構 ( 導覽 )
- 4.內容描述：
- 5.風格設計：
- 6.組員名單，工作分配(視覺規劃、HTML CSS設計、動態效果)：
- 7.個人製作心得：

[hr]

企劃大綱

- 1.網站主題：
- 2.內容大綱：
- 3.主要對象(分析)：
- 4.網頁架構圖(樹狀圖)：
- 5.網頁版型設計圖
- 6.色彩規劃：
- 7.歷屆得獎分析(至少三組)

[hr]

## 5. 評分標準

- 1.內容技巧，是否有應用所學技巧
- 2.視覺美感
- 3.網頁架構 ( HTML + CSS ) 網頁效能 jQuery
- 4.工作分配之項目

---

1035445094 / May 30, 2016 10:22PM

[Re: \[期末作業\]專題網站設計](#)

1.作業網址：<http://mepopedia.com/~css104-2a/final/final-1035445094>

2.網站主題：台灣鬼屋  
3.網站架構 ( 導覽 )：

4.內容描述：台灣由北到南的5大景點鬼屋  
5.風格設計：黑暗  
6.組員名單，工作分配：  
094 陳欣函 製作網頁  
196 葉至洋 收集資料 html

7.個人製作心得：很麻煩 有很多語法找不到問題出在哪裡

Edited 2 time(s). Last edit at 06/13/2016 09:32PM by 1035445094.

---

1035445088 / May 31, 2016 01:03AM

[Re: \[期末作業\]專題網站設計](#)

1.作業網址：<http://mepopedia.com/~css104-2a/final/final-1035445088>

2.網站主題：台南之旅

3.網站架構 ( 導覽 )

4.內容描述：將台南分成五區個別介紹古蹟、小吃

5.風格設計：復古風格

6.組員名單，工作分配(視覺規劃、HTML CSS設計、動態效果)：

HTML製作：073許孟涵

HTML製作、各項資料、圖片：088邱巧妮

插圖繪製、HTML CSS製作、動態效果：178梁尹菱

視覺規劃、HTML CSS設計：184邱品蓉

7.個人製作心得：動態 jQuery 燈箱效果好困難.....

#### 企劃大綱

1.網站主題：台南之旅

2.內容大綱：將台南之旅分成中西區、北區、安平區、安南區、南區、仁德區來介紹。

3.主要對象(分析)：對台南小吃、景點有興趣的人。

4.網頁架構圖(樹狀圖)：

5.網頁版型設計圖：

(1)首頁

(2)內頁

6.色彩規劃：簡約，以淺色系為主、加上咖啡色的文字

7.歷屆得獎分析(至少三組)

(1)夜市遊樂町

優點: 他將大部分夜市裡玩樂的東西縮小成了可愛的符號，將他們各項分類，利用了縮時的影片和相片轉換，清楚表達他們的網頁目的，還設計了網友票選推薦，十分的新穎，頁面也很簡潔明瞭，分類的簡介也做得蠻詳細的，在最下方也做了頁面的轉換鈕，十分方便。

缺點: 覺得介紹的東西少了一點，覺得圖片轉換的地方顏色有一點不是很搭，覺得在點轉換的時候如果可以連外框的顏色也一起變換的話會更好。

(2)BRT 台中PAPAGO

優點：網站整體看起來很活潑，圖片簡單可愛。

交通資訊很清楚，因為台中有搭公車10公里免費，所以民眾搭公車更為盛行，會是個實用的網站。站內也介紹了台中很多知名景點，把台中介紹的淋漓盡致，很詳細，圖片排版我也很喜歡。

缺點：其他地方都有改字體，如果用細明體的部份也換一下，覺得應該會更好。

網站的單頁面有點過長，如果能分頁，閱讀上會更便利。

(3)大山北月

優點：從首頁開始就很有感覺，雖然背景是白底卻不會覺得單調，而且很清爽，

圖片的動態效果也很活潑，有音樂，跟網站的感覺很配，插圖很可愛，

字體也很搭。資訊清晰沒有過多的累贅文字，會讓人想看完。

缺點：有些地方的圖片過大超出瀏覽範圍，連單張都無法完整看見，可以再縮小一些。

組員：1035445073許孟涵、1035445088邱巧妮、1035445178梁尹菱、1035445184邱品蓉

Edited 6 time(s). Last edit at 06/14/2016 01:33PM by 1035445088.

---

kelly270 / June 02, 2016 09:28PM

[Re: \[期末作業\]專題網站設計](#)

- 1.網站主題：南寮
- 2.內容大綱：自己設計地圖
- 3.主要對象(分析)：喜歡南寮這地方
- 4.網頁架構圖(樹狀圖)：<http://imgur.com/hxY2fnV>
- 5.網頁版型設計圖

6.色彩規劃：以海洋藍綠為主

8.組員名單(學號)

115林佳琦  
031蔡尚璇  
130陳晏庭  
217蔣婷婷

1.作業網址：<http://mepopedia.com/~css104-2a/final/final-1035445115/home.html>

- 2.網站主題：南寮
- 3.網站架構(導覽)
- 4.內容描述：南寮小風景
- 5.風格設計：簡單淡雅踏入海中
- 6.組員名單,工作分配(視覺規劃、HTML CSS設計、動態效果)：所有人一起想一起做不分你我
- 7.個人製作心得：總歸一句話,努力不懈才值得。


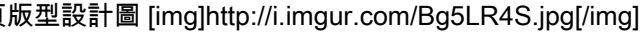
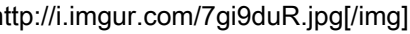
Edited 2 time(s). Last edit at 06/14/2016 12:16PM by kelly270.

---

1035445037 / June 04, 2016 11:43PM

[Re: \[期末作業\]專題網站設計](#)

作業網址：<http://mepopedia.com/~css104-2a/final/final-1035445228>

- 1.網站主題：住民
- 2.內容大綱：介紹原住民的文化
- 3.主要對象(分析)：喜歡原住民文化的朋友
- 4.網頁架構圖(樹狀圖)：[img]
- 5.網頁版型設計圖 [img] [img]
- 6.色彩規劃：以多色為主

8.組員名單(學號)

1035445037古金玉  
1035445064林旖瑀  
1035445228張振豪

Edited 1 time(s). Last edit at 06/23/2016 09:13PM by 1035445037.

---

1035445157 / June 11, 2016 01:42AM

Re: [\[期末作業\]專題網站設計](#)

1.作業網址：<http://mepopedia.com/~css104-2a/final/final-1035445157/index.html>

2.網站主題：Welcome to Taichung

3.內容大綱：介紹台中的景點與美食

4.主要對象(分析)：想去台中玩樂的人

5.風格設計：簡單明瞭

色彩規劃：用綠色帶出自然 平靜的感覺

6.網站架構 ( 導覽 )

<http://i.imgur.com/pqZ4q8K.jpg>

7.網頁版型設計圖

首頁：

<http://i.imgur.com/JZ7qgMK.png>

分頁

<http://i.imgur.com/4fXrtcM.jpg>

8.組員名單，工作分配(視覺規劃、HTML CSS設計、動態效果)：

組員：

1035445157 徐磊

1035445142 李奕賢

1035445151 高浩宸

1035445166 馬亞辰

工作分配：

視覺規劃：徐磊 / 高浩宸

HTML CSS設計：徐磊 / 李奕賢 / 馬亞辰

動態效果：徐磊 / 高浩宸

9.個人製作心得：

一開始覺得蠻難的，比較瞭解之後就覺得簡單多了

10.歷屆得獎分析(至少三組)

BRT 台中PAPAGO

<http://www.ibrt.tw/>

整個網頁都很清楚，資料也很詳細，畫面豐富 是一個非常好的網站。

大山北月

<http://www.bighillnorthmoon.tw/cafe/>

整體都是插畫的風格很可愛，不過也因為內文用手寫的比較不易閱讀。

歲月時分

<http://timeline.tw/>

這也是用插畫的風格，以人的幼年到老年來分類覺得很可愛，不過內容有點簡陋。

---

1045245001 / June 12, 2016 10:46PM

Re: [\[期末作業\]專題網站設計](#)

1.作業網址：<http://mepopedia.com/~css104-2a/final/final-1045245001/index.html>

2.網站主題：海底世界知多少?

3.網站架構 <http://imgur.com/DSHOyKe>

- 4.內容描述：海底世界的不同知識
- 5.風格設計：用海底世界作為背景介紹不同種類的海洋動物
- 6.組員名單，工作分配(視覺規劃、HTML CSS設計、動態效果)：1045245001方彩晶
- 7.個人製作心得：好難一堆程式碼,我花了好久才看懂,幸而不負眾望成功完成了這個網頁,在背景圖和動物的圖花了不少時間畫.能夠完成是很滿足.希望之後還有機會學習更多.

網頁架構圖(樹狀圖)：<http://imgur.com/DSHOyKe>

網頁版型設計圖：向下滑動

色彩規劃：主要用藍色色系配合海底的顏色

歷屆得獎分析(至少三組)

BRT 台中PAPAGO

<http://www.ibrt.tw/>

用了公車的路線設計吸引人們遊覽台中,成功介紹台中的景點和乘車方法  
插畫吸引了不少讀者

台灣包車網·包車遊台灣

<http://www.baoche.tw/>

資料詳細,背景色吸引目光,圖片齊全

夜市遊樂町

<http://www.night-market.tw/?ckattempt=1>

簡單明瞭介紹夜市,能吸引人留意,字體鮮明易讀

Edited 2 time(s). Last edit at 06/13/2016 08:59PM by 1045245001.

---

1035445211 / June 12, 2016 11:38PM

[Re: \[期末作業\]專題網站設計](#)

1.作業網址：<http://mepopedia.com/~css104-2a/final/final-1035445211>

- 2.網站主題：野柳風情
- 3.主要對象(分析)：野柳觀光客，和有興趣的人。
- 4.網站架構(導覽)

首頁

分頁

5.內容描述：野柳公園、生態、人文、奇景、美食介紹

6.風格設計：可愛、簡約、清新

7.色彩規劃：藍色、綠色、灰色、咖啡色

8.組員名單

1035445211 劉雅軒

1035445214 蘇庭萱

1035445079 羅苙嘉

9.工作分配

1035445214 蘇庭萱：奇景、圖片(視覺規劃、HTML CSS設計、動態效果)、所有文字資料、標題字、報告

1035445211 劉雅軒：首頁、野柳公園、生態、人文、美食(視覺規劃、HTML CSS設計、動態效果)

、圖片、背景草圖

1035445079羅苡嘉：灰色背景ai、給建議、美食的文字

10.個人製作心得：

做非常疲累加眼花 ... (´▽`)/ ...終於做完了~!!!

11.歷屆得獎分析(至少三組)

BRT 台中PAPAGO

<http://www.ibrt.tw/>

動線有趣，網頁整體規劃完整、一致性、現代化，圖案討喜，資料豐富。

台灣字崛

<http://www.words.tw/>

畫面簡潔日常給人舒適的感覺，有各種點擊效果，頁面滑動效果，整體一致又有變化性。

夜市遊樂町 一銅遊夜市

<http://www.night-market.tw/>

滑鼠效果有趣，內容完整，有互動性，圖案好看，整體簡潔有趣。

Edited 6 time(s). Last edit at 06/13/2016 05:48PM by 1035445211.

---

Togenick / June 13, 2016 05:50PM

[Re: \[期末作業\]專題網站設計](#)

1.作業網址：<http://mepopedia.com/~css104-2a/final/final-1035445001/index1.html>

2.網站主題：萬華

3.網站架構 ( 導覽 )

[View post on imgur.com](#)

4.內容描述：

首頁

[View post on imgur.com](#)

內頁1

[View post on imgur.com](#)

分頁1

[View post on imgur.com](#)

燈箱與動畫

[View post on imgur.com](#)

- 5.風格設計：以古色古香的猛家煮為主題加以延伸
- 6.組員名單  
1035445001 劉耘圻  
1035445163 傅泰誠  
工作分配  
視覺規劃、HTML-傅泰誠  
CSS設計、動態效果-劉耘圻
- 7.個人製作心得：邊做邊玩邊學習,更加了解有關萬華以及網頁

Edited 2 time(s). Last edit at 06/13/2016 05:59PM by Togenick.

---

1035445097 / June 13, 2016 07:51PM

[Re: \[期末作業\]專題網站設計](#)

- 1.作業網址：http://mepopedia.com/~css104-2a/final/final-1035445097
  - 2.網站主題：台北植物園導覽
  - 3.網站架構 ( 導覽 )：
  - 4.內容描述：介紹台北植物園園區與周遭環境和歷史
  - 5.風格設計：簡單和水墨的風格
  - 6.組員名單，工作分配(視覺規劃、HTML CSS設計、動態效果)：  
097林語揚html.css 046 顏汝亦 收集資料.視覺規劃  
025 吳晉廷收集資料.css 202 張洺碩 動態效果  
208 趙冠泓 收集資料 html
  - 7.個人製作心得：很麻煩 有很多語法找不到問題出在哪裡
- 

1035445157 / June 13, 2016 10:30PM

[Re: \[期末作業\]專題網站設計](#)

- 1.作業網址：http://mepopedia.com/~css104-2a/final/final-1035445061/
  - 2.網站主題：艋舺導覽
  - 3.網站架構 ( 導覽 )：  
http://imgur.com/6ICDbG5
  - 4.內容描述：介紹艋舺的景點
  - 5.風格設計：粉色艋舺
  - 6.組員名單，工作分配(視覺規劃、HTML CSS設計、動態效果)：  
1035445061方莉
  - 7.個人製作心得：終於做完期末最後一項作業了 真是可喜可賀可喜可樂
- 

jian1110 / June 14, 2016 12:07AM

[Re: \[期末作業\]專題網站設計](#)

- 1.網站主題：新竹美食
- 2.內容大綱：設計地圖與介紹
- 3.主要對象(分析)：新竹特色美食
- 4.網頁架構圖(樹狀圖)：
- 5.網頁版型設計圖



6.色彩規劃：

8.組員名單(學號)

169 簡郡誼  
187 謝沅蓁  
205 江宛宜

---

1035445148 / June 14, 2016 02:05AM

[Re: \[期末作業\]專題網站設計](#)

1.網站主題：內灣  
2.內容大綱：自己設計地圖  
3.主要對象(分析)：喜歡內灣這地方  
4.網頁架構圖(樹狀圖)：

5.網頁版型設計圖

6.色彩規劃：簡單乾淨的綠色

8.組員名單(學號)

148曾威郡  
127蔡亦傑  
172邱蕙娟  
145張子芸  
3110劉家好

1.作業網址：<http://mepopedia.com/~css104-2a/final/final-1035445127/>

2.網站主題：內灣  
3.網站架構(導覽)  
4.內容描述：內灣風情  
5.風格設計：可愛手繪風  
6.組員名單,工作分配(視覺規劃、HTML CSS設計、動態效果)：  
視覺規劃：劉家好、張子芸、邱蕙娟  
HTML CSS設計：曾威郡  
動態效果：蔡亦傑  
7.個人製作心得：好累

---

1035445058 / June 14, 2016 03:50AM

[Re: \[期末作業\]專題網站設計](#)

1.作業網址：<http://mepopedia.com/~css104-2a/final/final-1035445058>

2.網站主題：FOOD

3.網站架構(導覽)：  
<http://imgur.com/P4MMxjc>

4.內容描述：北中南下午茶

5.風格設計：閃亮亮

6.組員名單,工作分配：

058 吳柔葶 製作網頁  
052 徐姿茜 收集資料

7.個人製作心得：YES!

---

1035445205 / June 14, 2016 12:30PM

[Re: \[期末作業\]專題網站設計](#)

作業網址：<http://mepopedia.com/~css104-2a/final/final-1035445187>

網站主題：新竹美食

內容大綱：設計介紹/觀光景點/新竹美食/湖口美食/北湖美食

風格設計：簡單明瞭、乾淨。

網頁架構圖(樹狀圖)：

工作分配(視覺規劃、HTML CSS設計、動態效果)：大家一起分工

組員名單(學號)

169 簡郡誼

187 謝沅蓁

205 江宛宜

Edited 3 time(s). Last edit at 06/14/2016 01:28PM by 1035445205.

---

xxxceline / June 14, 2016 12:35PM

[Re: \[期末作業\]專題網站設計](#)

1.作業網址：

<http://mepopedia.com/~css104-2a/final/final-1035445121/index.html>

2.網站主題：

台東

3.網站架構 ( 導覽 )

[img]<http://i.imgur.com/WRYMPDm.gif?1>[/img]

4.內容描述：

台東旅遊資訊

5.風格設計：

自然

6.組員名單，工作分配(視覺規劃、HTML CSS設計、動態效果)：

1035445121古茹喻 1035445124謝采軒

7.個人製作心得：

好累

Edited 1 time(s). Last edit at 06/14/2016 12:36PM by xxxceline.

---

isxdyj / June 14, 2016 01:28PM

[Re: \[期末作業\]專題網站設計](#)

1. 網站主題：新竹玩翻天
2. 內容大綱：新竹遊玩地點設計
3. 主要對象(分析)：外地遊客
4. 網頁架構圖(樹狀圖)：
5. 網頁版型設計圖

6. 色彩規劃：簡單的配色

8. 組員名單(學號)

067 范思閔

082 甄宥如

193 鍾維豪

199 鄧怡鈞

1. 作業網址：<http://mepopedia.com/~css104-2a/final/final-1035445082/index.html>

2. 網站主題：新竹玩翻天

3. 網站架構(導覽)

4. 內容描述：新竹遊玩勝地小吃

5. 風格設計：簡單明瞭

6. 組員名單，工作分配(視覺規劃、HTML CSS設計、動態效果)：都是一起做

7. 個人製作心得：很累

8. 照片來源：維基百科、google、自己拍攝

Edited 5 time(s). Last edit at 06/14/2016 02:20PM by isxdyj.

Attachments:

- [新竹-01.png](#)

---

1045245002 / June 14, 2016 09:41PM

[Re: \[期末作業\]專題網站設計](#)

1. 網站主題：

世界神幻犬科名錄

2. 內容大綱：

介紹全球各地來自不同國家傳說的犬科動物，包括神、魔、還有未知生物

3. 主要對象(分析)：

對神怪、神話、還有傳說生物有興趣的人

4. 網頁架構圖(樹狀圖)：

<http://imgur.com/10F5sMY>

5. 網頁版型設計圖：

<http://imgur.com/2HR2leA>

6. 色彩規劃：

暗色系配搭古舊卷軸風

8.組員名單(學號)  
1045245002 李蒨誼

.....

1.作業網址：  
<http://mepopedia.com/~css104-2a/final/final-1045245002/>

2.網站主題：  
世界神幻犬科名錄

3.網站架構 ( 導覽 )  
<http://imgur.com/10F5sMY>

4.內容描述：  
介紹全球各地來自不同國家傳說的犬科動物，包括神、魔、還有未知生物

5.風格設計：  
古色卷軸風格

6.組員名單，工作分配(視覺規劃、HTML CSS設計、動態效果)：  
只有我自己一個>台灣字崛  
風格統一而簡潔，喜歡它不加修飾的感覺，互動效果也很棒，覺得每一個連結與按鈕點下去都不會無聊  
>>BRT 台中PAPAGO  
首頁的變換動畫很可愛，風格也非常統一，右邊的小車會隨著滾上滾下而有上下之變換，加添趣味  
>>大山北月  
很有官方網站的感覺，清晰簡潔，配搭可愛圖畫風格與手寫風字體，與豐富的資訊內容

Edited 1 time(s). Last edit at 06/14/2016 09:42PM by 1045245002.

---

林子珊 / June 17, 2016 04:57AM

[Re: \[期末作業\]專題網站設計](#)

1.作業網址：<http://mepopedia.com/~css104-2a/final/final-1035445103/>

2.網站主題：東勢林場

3.網站架構 ( 導覽 )：

4.內容描述：介紹東勢林場的生態

5.風格設計：簡約

6.組員名單，工作分配：

103 林子珊 製作網頁

055 吳孫儀 收集資料

---