

JinJin / March 06, 2013 11:29AM

[\[作業02\] Illustrator色彩與色票的運用-個人LOGO製作](#)

1. [參考講義](#)
2. [單元目標](#)
3. [作業說明](#)
4. [製作小叮嚀](#)
5. [回覆作業說明](#)
6. [作業範例參考](#)

## 1. 參考講義

1. Illustrator色彩與色票的運用
2. CIS 設計

以上參考學生系統教材區

參考文字：  
數位兔科技股份有限公司  
www.digirabbit.com.tw

## 2. 單元目標

1. 了解CIS的基本觀念
2. 了解Illustrator色彩與色票的運用
3. 了解以Illustrator製作LOGO與相關基本系統的做法

## 3. 作業說明

請參考範例製作：

1. 符合VI基本規範的LOGO之黑白稿、反白稿以及彩色稿各一
2. 於彩色稿設定標準色及專屬的色票
3. 將LOGO的各部分設定成色票

## 4. 製作小叮嚀

1. 使用英文作為標準字或LOGO的主題時，需特別注意，需以英文字體為主，以呈現最具美感與設計感的需求。
2. 字體分為襯線字體、無襯線字體以及特殊字體，請依欲表現的風格特色及需求，選擇適合的字體。
3. 標準色先設定特別色，再將其轉換成CMYK與其他顯色方式。
4. 標準色的設定須包含：  
PANTONE，CMYK，RGB，網頁顯色，等四種。

## 5. 回覆作業說明

本單元結束後，再完成即可  
須註明學號及以下項目，將圖檔放置於文字說明之後

- 1.個人LOGO
- (1).設計理念：
- (2)草圖掃描：
- (3).LOGO成品：

2.課堂範例  
[hr]

## 6. 作業範例參考

視傳1B 1005445093 林信璋

1.設計理念:  
LOGO本身以簡單單一色調來呈現，外型以圓潤的圓形來製作，希望能看起來不要這麼硬、那麼死板板的，也希望能表現出耐看又有很好效果的感覺!!!主要以吉祥物(阿皮)的頭像精簡化表現~文字部分用英文.數字，因為中文字太繁雜鎖碎了~很難讓LOGO變得很好看...

2.色彩計畫:  
[IMG]<http://i1229.photobucket.com/albums/ee465/apiapi930/logo1.jpg>[/IMG]

3.課堂練習:  
[IMG]<http://i1229.photobucket.com/albums/ee465/apiapi930/logo.jpg>[/IMG]  
[IMG]<http://i1229.photobucket.com/albums/ee465/apiapi930/VI.jpg>[/IMG]

[hr]  
1005445081 冬虹亭

設計理念：許多天線的外星生物，也像太陽一樣，帶給人溫暖、開心的感覺。  
嘴巴是英文字D而整個圓為O合起來就是DO DO 是角色也是LOGO的名字。

色彩計畫:以橘色為主要色彩，給人和煦溫暖的感覺。

[IMG]<http://i1217.photobucket.com/albums/dd397/Deborah-DONG/LOOGO.jpg>[/IMG]

課堂練習:  
[IMG]<http://i1217.photobucket.com/albums/dd397/Deborah-DONG/-1-2.gif>[/IMG]

[hr]  
[IMG]<http://i1088.photobucket.com/albums/i328/x868111/logo-01.png>[/IMG]

Edited 2 time(s). Last edit at 03/14/2013 02:36PM by JinJin.

<http://imageshack.us/photo/my-images/6/jpgsx.jpg>

## 1.個人LOGO

- (1).設計理念：簡簡單單，每個人都能自己畫出來~
- (2).草圖掃描：== (我沒草圖耶!!!)
- (3).LOGO成品：鎮上方

Edited 2 time(s). Last edit at 03/20/2013 04:51PM by JinJin.

---

1015445235 / March 20, 2013 09:02PM

[Re: \[作業02\] Illustrator色彩與色票的運用-個人LOGO製作](#)  
課堂練習

[img]<http://i.imgur.com/HUYFEhk.jpg>[/img]

草稿

[img]<http://i.imgur.com/7DtBoXl.jpg>[/img]

Edited 3 time(s). Last edit at 03/27/2013 10:27PM by 1015445235.

---

1015445269 / March 20, 2013 10:05PM

[Re: \[作業02\] Illustrator色彩與色票的運用-個人LOGO製作](#)  
<http://i.imgur.com/OjscIVb.jpg>  
[img]<http://i.imgur.com/OjscIVb.jpg>[/img]

草稿/黑白稿

<http://i.imgur.com/MK622s9.jpg>  
[img]<http://i.imgur.com/MK622s9.jpg>[/img]

Edited 4 time(s). Last edit at 03/27/2013 11:12PM by 1015445269.

---

1015445243 / March 20, 2013 10:36PM

[Re: \[作業02\] Illustrator色彩與色票的運用-個人LOGO製作](#)  
[IMG]<http://i.imgur.com/OkYVRkV.jpg>[/IMG]  
(3).LOGO成品：課堂練習!!  
[img]<http://i.imgur.com/bDwMrZW.jpg>[/img]

Edited 1 time(s). Last edit at 06/04/2013 11:15PM by 1015445243.

---

1015445203 / March 21, 2013 12:11AM

Re: [\[作業02\] Illustrator色彩與色票的運用-個人LOGO製作](#)

課堂練習

[URL=http://imgur.com/rc9U6zd][IMG]http://i.imgur.com/rc9U6zd.png[/IMG][URL]

1.個人LOGO

(1).設計理念：Cherry的中文意思是櫻桃,把CherryMiss的顏色設定為櫻桃紅,在C上面加上櫻桃的葉和梗,Miss是指未婚的女生,讓人感覺甜美可愛

(2)草圖掃描：直接用電腦製作：

(3).LOGO成品：[URL=http://imgur.com/xaiHp73][IMG]http://i.imgur.com/xaiHp73.png[/IMG][URL]

Edited 3 time(s). Last edit at 04/14/2013 01:00AM by 1015445203.

---

1015445226 / March 21, 2013 12:14AM

Re: [\[作業02\] Illustrator色彩與色票的運用-個人LOGO製作](#)

<http://i.imgur.com/g1KKVde.jpg>

[img]http://i.imgur.com/g1KKVde.jpg[/img]

[img]http://i.imgur.com/MP8fz2R.jpg[/img]

Edited 2 time(s). Last edit at 03/27/2013 11:09PM by 1015445226.

---

1015445230 / March 21, 2013 02:18AM

Re: [\[作業02\] Illustrator色彩與色票的運用-個人LOGO製作](#)

1.個人LOGO

(1).設計理念：

「有一隻麋鹿長出美麗鹿角了！  
原本開心向它人分享的牠，卻反而被恥笑，  
還被同伴嫌棄的罵『好奇怪！』，  
這是為什麼呢？

- - 因為牠是位麋鹿小姐呀！」

LOGO是用以上自己發想的小故事來延伸的，  
麋鹿小姐雖然很難過，但依舊喜歡自己那纖細又結實的美麗鹿角。  
於是牠總會在鹿角上裝飾些小東西，希望別人也能一同欣賞。

(2)草圖掃描：直接電繪

(3).LOGO成品：

[img]http://farm9.staticflickr.com/8386/8668286095\_78cf775744\_c.jpg[/img]

2.課堂範例

[img]http://farm9.staticflickr.com/8101/8574597713\_75267fd902\_c.jpg[/img]

Edited 1 time(s). Last edit at 04/22/2013 02:13AM by 1015445230.

---

許豆豆 / March 21, 2013 10:58AM

[Re: \[作業02\] Illustrator色彩與色票的運用-個人LOGO製作](#)  
個人LOGO (1) <http://i.imgur.com/tubKC5X.jpg> (理念&成品)  
(2)

課堂範例

Edited 3 time(s). Last edit at 03/21/2013 08:04PM by 許豆豆.

---

1015445227 / March 21, 2013 11:22AM

[Re: \[作業02\] Illustrator色彩與色票的運用-個人LOGO製作](#)  
1.個人LOGO

(1).設計理念：這個LOGO是我和另外兩個好朋友一起組的小團體，這次要做出代表自己的LOGO就以這個三角形來當我的圖案，雖然圖案不是很顯眼會在做些小改變。  
團名：鐵三角「IRON triangle」，從高中開始都是以「不倒翁」來設計名字、LOGO，英文看起來比較有質感所以就用「不倒翁」的英文「Tumble」來代表我的字。

(2)草圖掃描：沒草圖湊!

(3).LOGO成品：[img]http://sphotos-d.ak.fbcdn.net/hphotos-ak-ash3/s480x480/575131\_512210015481766\_1146360869\_n.jpg[/img]

2.課堂範例

[img]http://sphotos-b.ak.fbcdn.net/hphotos-ak-snc6/5594\_512207118815389\_653228020\_n.jpg[/img]

---

1015445206 / March 21, 2013 02:09PM

[Re: \[作業02\] Illustrator色彩與色票的運用-個人LOGO製作](#)

1.個人LOGO

(1).設計理念：

從黑暗元素三部曲小說中做出來的發想，「精靈塵」是一個神秘且微小的塵滿，它跟一般的塵滿不太一樣，因為它具有魔法。

所以我用鮮明的色彩來代表它的神秘獨特感，它無所不在，很喜歡跟人類玩捉迷藏，只有了解它的人才能使用他們，所以我便設計了三個可愛卻頑皮，可自由來去.伸縮變形的小玩意。

(2)草圖掃描：

[IMG]http://i.imgur.com/QzbTr0D.jpg[/IMG]

(3).LOGO成品：

[IMG]http://i.imgur.com/qoBxbiB.jpg[/IMG]

2.課堂範例

[IMG]http://i.imgur.com/KKc2XQb.jpg[/IMG]

Edited 2 time(s). Last edit at 04/21/2013 10:17PM by 1015445206.

---

puro / March 21, 2013 02:29PM

[Re: \[作業02\] Illustrator色彩與色票的運用-個人LOGO製作](#)

1005445160 - 王思博

\* 設計理念：用自己的英文名字去當LOGO，用比較暗色的顏色去呈現，再用紋理改變質感。

<http://i.imgur.com/p2ed7fj.png>

Edited 2 time(s). Last edit at 03/21/2013 02:32PM by puro.

---

1015445261 / March 21, 2013 03:01PM

[Re: \[作業02\] Illustrator色彩與色票的運用-個人LOGO製作](#)

個人LOGO

(1).設計理念：運用騎士頭盔和紋章結合,黑白低調加上紅色增添氣氛,展現騎士精神的信念

(2)草圖掃描：

(3).LOGO成品：

[IMG]<http://i.imgur.com/fyMqVAz.jpg>[/IMG]

課堂練習：

[IMG]<http://i.imgur.com/VMk7Dlc.jpg>[/IMG]

Edited 4 time(s). Last edit at 04/06/2013 07:59PM by 1015445261.

---

1015445213 / March 21, 2013 03:02PM

[Re: \[作業02\] Illustrator色彩與色票的運用-個人LOGO製作](#)

2. 課堂練習：

[IMG]<http://i.imgur.com/X9rlkEV.jpg>[/IMG]

1015445218 / March 21, 2013 03:04PM

[Re: \[作業02\] Illustrator色彩與色票的運用-個人LOGO製作](#)

1. 個人LOGO

(1)設計理念：

EJ Thank

用我名字的諧音來作發想，因為我喜歡蝴蝶所以結合蝴蝶的造型來做設計

(2)草圖掃描：

[img]<http://imgur.com/UURFmRW.jpg>[/img]

(3)LOGO成品：

[img]<http://imgur.com/QiZv1NV.jpg>[/img]

2. 課堂練習：

[IMG]<http://i.imgur.com/fo19C71.jpg>[/IMG]

Edited 3 time(s). Last edit at 04/25/2013 01:43AM by 1015445218.

---

1015445210 / March 21, 2013 03:08PM

[Re: \[作業02\] Illustrator色彩與色票的運用-個人LOGO製作](#)

#### 1.個人LOGO

(1).設計理念：

寵物當道

(2)草圖掃描：

[IMG]<http://i.imgur.com/mnUW4C5.jpg>[/IMG]

(3).LOGO成品：

]

#### 2.課堂範例

]

Edited 4 time(s). Last edit at 04/11/2013 09:36PM by 1015445210.

---

1015445256 / March 21, 2013 03:34PM

[Re: \[作業02\] Illustrator色彩與色票的運用-個人LOGO製作](#)

#### 個人LOGO

(1).設計理念：

圓圓的南瓜很可愛

(2).LOGO成品：

]

#### 課堂練習

[IMG]<http://i.imgur.com/ZViogT4.jpg>[/IMG]

Edited 2 time(s). Last edit at 04/18/2013 05:27PM by 1015445256.

---

1015445206 / March 21, 2013 04:15PM

[Re: \[作業02\] Illustrator色彩與色票的運用-個人LOGO製作](#)

#### 1.LOGO

(1).設計理念：從一本科幻小說中做出來的發想，「塵」是個神奇的物體，它很輕，隨風飄流於世界各地，它具有魔法，並不是一般的塵滿...，得到它的人會具有一股神奇的力量...。

因為它的特別，所以我將它設計成一個可以隨意變形的形體，而顏色也因它的魔力設成七彩的樣式，就像一個可愛的小精靈(塵滿)。

名稱取為"小玩意"就跟它的本質一樣是個討喜且神祕的小東西

(2)草圖掃描：

(3).LOGO成品：

[IMG]<http://i.imgur.com/tHUfrw6.jpg>[/IMG]

#### 2.課堂練習

[IMG]<http://i.imgur.com/lfm55Nd.jpg>[/IMG]

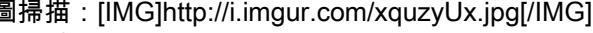
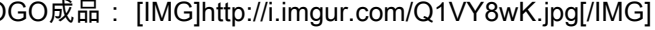
Edited 6 time(s). Last edit at 04/14/2013 02:58PM by 1015445206.

---

Chian Chian / March 21, 2013 06:23PM

Re: [\[作業02\] Illustrator色彩與色票的運用-個人LOGO製作](#)

#### 1.個人LOGO

- (1).設計理念：(如圖)
- (2)草圖掃描：
- (3).LOGO成品：

上課練習：

Edited 6 time(s). Last edit at 03/21/2013 06:45PM by Chian Chian.

---

1015445240 / March 21, 2013 11:41PM

Re: [\[作業02\] Illustrator色彩與色票的運用-個人LOGO製作](#)

#### 1.個人LOGO


- (1).設計理念：簡單的文字再加入可愛的元素進去，有可愛的風格
- (2)草圖掃描：



(3).LOGO成品：



#### 2.課堂範例



1015445240

Edited 19 time(s). Last edit at 04/25/2013 05:08PM by 1015445240.

---

1015445201 / March 27, 2013 04:56PM

Re: [\[作業02\] Illustrator色彩與色票的運用-個人LOGO製作](#)

#### 1.個人LOGO

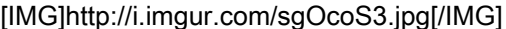
(1).設計理念：

以簡單的線條把仙人掌和刺蝟做結合，搭配粉色調色彩增添可愛度，Hedgehog是刺蝟得意思，把仙人掌和刺蝟結合是希望讓它變成是獨特的。

(2)草圖掃描：

(3).LOGO成品：





#### 2.課堂練習





Edited 3 time(s). Last edit at 04/21/2013 09:39PM by 1015445201.

---

1015445213 / March 28, 2013 12:14AM

[Re: \[作業02\] Illustrator色彩與色票的運用-個人LOGO製作](#)

1.個人LOGO

(1).設計理念：

以自己的綽號西瓜的英文字母，WaterMelon中的WTML當作主要，然後加上自己的星座天蠍座圖案，融合在一起。

(2).草圖掃描：[IMG]http://i.imgur.com/R3DtD8P.jpg[/IMG]

(3).LOGO成品：[IMG]http://i.imgur.com/0HVZ2jA.png[/IMG]

---

1015445246 / March 28, 2013 02:04PM

[Re: \[作業02\] Illustrator色彩與色票的運用-個人LOGO製作](#)

Edited 3 time(s). Last edit at 04/07/2013 12:43AM by 1015445246.

---

姚少涵 / March 28, 2013 03:03PM

[Re: \[作業02\] Illustrator色彩與色票的運用-個人LOGO製作](#)

1.個人LOGO

(1).設計理念：以自己的姓姚的英文YAO,做為出發點,很喜歡熊就將他跟文字做結合,帶有點俏皮感,配色是以熱情的紅跟自由的藍,留白想表現立體感。

(2).草圖掃描：[IMG]http://i.imgur.com/kbSyu6w.jpg[/IMG]

(3).LOGO成品：

上課練習：

Edited 3 time(s). Last edit at 05/02/2013 10:50PM by 姚少涵.

---

羅時奮 / April 07, 2013 12:26AM

[Re: \[作業02\] Illustrator色彩與色票的運用-個人LOGO製作](#)

[IMG]http://i.imgur.com/fUxzH0z.jpg[/IMG]

---

1015445271 / March 28, 2013 12:21AM

[\[作業02\] Illustrator色彩與色票的運用-個人LOGO製作](#)

<http://imgur.com/edit>

---

Edited 1 time(s). Last edit at 03/28/2013 12:23AM by 1015445271.

---

sena5555 / April 11, 2013 02:30AM

Re: [\[作業02\] Illustrator色彩與色票的運用-個人LOGO製作](#)  
課堂練習  
<http://imgur.com/xMS0Yvq>

---

1015445212 / April 11, 2013 09:31PM

Re: [\[作業02\] Illustrator色彩與色票的運用-個人LOGO製作](#)  
1.個人LOGO  
(1).設計理念：因為我喜歡奇異的小妖怪和兒童玩具  
明亮活潑的兒童玩具 手繪卡通玩具的運用  
(2)草圖掃描：  
(3).LOGO成品：

[img]<http://i.imgur.com/q2RX8RV.jpg>[/img]

---

1015445206 / April 14, 2013 02:42PM

Re: [\[作業02\] Illustrator色彩與色票的運用-個人LOGO製作](#)

Edited 1 time(s). Last edit at 04/14/2013 02:44PM by 1015445206.

---

wdcwx4ea / April 17, 2013 05:21PM

Re: [\[作業02\] Illustrator色彩與色票的運用-個人LOGO製作](#)  
1015445233 汪紀岑

課堂練習

[IMG]<http://i.imgur.com/kr9UxVc.jpg>[/IMG]

---

Edited 1 time(s). Last edit at 04/17/2013 05:23PM by wdcwx4ea.

---

stying411 / April 17, 2013 06:49PM

Re: [\[作業02\] Illustrator色彩與色票的運用-個人LOGO製作](#)  
1.個人LOGO  
(你可能會不知道的他)

(1).設計理念：  
用運轉的符號來表達"你"可能會不知道的"他"、"他"可能會不知道的"你"，所以他和你的字級比較大；而運轉的符號出現在手機上就像app待轉一樣；  
Put down and You'll know  
意思是放下手機，就能知道身旁發生了什麼有趣的事。藉由此設計來提醒各位激發會有的生活熱情。

(2)草圖掃描：

[IMG]<http://i.imgur.com/HqJjbLT.jpg>[/IMG]

(3).LOGO成品：

[IMG]<http://i.imgur.com/5cVU32L.jpg>[/IMG]

Edited 3 time(s). Last edit at 04/17/2013 09:31PM by styling411.

---

wdcwxx4ea / April 17, 2013 06:52PM

[Re: \[作業02\] Illustrator色彩與色票的運用-個人LOGO製作](#)

1015445233 汪紀岑

個人LOGO

(1).設計理念：以輕快的顏色水藍色和鮮黃色加上我的髮型和臉當作自己的Logo。

(2)草圖掃描：無

(3).LOGO成品：

[IMG]<http://i.imgur.com/rupYNuH.jpg>[/IMG]

[IMG]<http://i.imgur.com/0x8MKOx.jpg>[/IMG]

Edited 1 time(s). Last edit at 04/17/2013 06:53PM by wdcwxx4ea.

---

1015445202 / April 17, 2013 11:16PM

[Re: \[作業02\] Illustrator色彩與色票的運用-個人LOGO製作](#)

1.個人LOGO

(1).設計理念：

特色或個性-

很多人說我長得很東方蠻像花木蘭的

一頭烏黑的長髮豪放不羈的個性跟我有些許相似

花木蘭個性正直勇敢因為父親年邁憤而決定代父從軍

表現風格-

東方活潑鮮明的

(2)草圖掃描：沒有餒ლ(◉\_◉)ლ

(3).LOGO成品：

<http://imgur.com/f0FPNL9>

2.課堂範例：

<http://imgur.com/TI4Z8ZB>

---

1015445215 / April 18, 2013 09:45AM

[Re: \[作業02\] Illustrator色彩與色票的運用-個人LOGO製作](#)

課堂練習：

[URL=<http://imgur.com/Oq3sUeV>][IMG]<http://i.imgur.com/Oq3sUeV.jpg?1>[/IMG]/[URL]

1.個人LOGO

(1).設計理念：以自己的名字為主做LOGO設計，在將平常畫的人物風格加進去。

(2)草圖掃描：

[URL=<http://imgur.com/yQXNzSt>][IMG]<http://i.imgur.com/yQXNzSt.jpg?1>[/IMG]/[URL]

(3).LOGO成品：

[URL=<http://imgur.com/3RO5gnP>][IMG]<http://i.imgur.com/3RO5gnP.png?1>[/IMG]/[URL]  
[URL=<http://imgur.com/rexKyrJ>][IMG]<http://i.imgur.com/rexKyrJ.png?1>[/IMG]/[URL]

Edited 2 time(s). Last edit at 04/25/2013 03:03AM by 1015445215.

---

1015445232 / April 18, 2013 11:30PM

[Re: \[作業02\] Illustrator色彩與色票的運用-個人LOGO製作](#)

1.個人LOGO

設計理念：露出牙齒開心笑的感覺，也融合了logo名稱HA的英文單字

LOGO成品：

[IMG]<http://i.imgur.com/Dn9qbQH.jpg>[/IMG]

2.課堂範例

[IMG]<http://i.imgur.com/PtlauX3.jpg>[/IMG]

Edited 1 time(s). Last edit at 04/18/2013 11:37PM by 1015445232.

---

1015445208 / April 20, 2013 02:20AM

[Re: \[作業02\] Illustrator色彩與色票的運用-個人LOGO製作](#)

1.個人LOGO

(1).設計理念：靈魂陪伴、支持自我

(2)草圖掃描：

<http://imgur.com/vy6JA9z>

(3).LOGO成品：

<http://imgur.com/qUj0184>

2.課堂範例

<http://imgur.com/g7iqtN8>

Edited 1 time(s). Last edit at 04/20/2013 02:22AM by 1015445208.

---

FF / April 20, 2013 07:27PM

Re: [\[作業02\] Illustrator色彩與色票的運用-個人LOGO製作](#)  
1015445207

## 1.個人LOGO

(1).設計理念：以水淡淡的藍色來設計.水大多多的顏色為透明藍。

(3).LOGO成品：

[img]http://i.imgur.com/G0RireV.jpg[/img]

## 2.課堂練習

[img]http://i.imgur.com/aMHoPWq.jpg[/img]

Edited 2 time(s). Last edit at 04/21/2013 02:26AM by FF.

---

a1234561018 / April 20, 2013 10:59PM

Re: [\[作業02\] Illustrator色彩與色票的運用-個人LOGO製作](#)  
課堂練習:[img]http://i.imgur.com/oqatOaC.jpg?1[/img]

## 1.個人LOGO

(1).設計理念：用自己的名子跟自己喜歡的動畫腳色名子做結合，表示我對這個腳色的喜愛。

(2)草圖掃描：

(3).LOGO成品：

[img]http://i.imgur.com/SsYinRh.jpg?1[/img]

1015445222 / April 24, 2013 02:59AM

Re: [\[作業02\] Illustrator色彩與色票的運用-個人LOGO製作](#)

## 1.個人LOGO

(1).設計理念：

因為 Jewel 的諧音又像是豬一樣, 所以就把外框做成豬的形狀了, 顏色用淺色系列, 有女孩子的感覺

(2)草圖掃描：

[img]http://img191.imageshack.us/img191/3373/1367425097866.jpg[/img]

(3).LOGO成品：

[img]http://img402.imageshack.us/img402/7254/logo1rv.jpg[/img]

(4).課堂練習：

[img]http://img812.imageshack.us/img812/2206/49883943.jpg[/img]

Edited 1 time(s). Last edit at 05/02/2013 12:42AM by 1015445222.

---

sp39678910 / April 24, 2013 04:54PM

Re: [\[作業02\] Illustrator色彩與色票的運用-個人LOGO製作](#)

## 1.個人LOGO

(1).設計理念：以冷色調呈現，星星也從最初設定的黃色改為藍

(2)草圖掃描：無

(3).LOGO成品：

[img]http://i.imgur.com/5BNrKfl.png[/img]

2.課堂範例

[img]http://i.imgur.com/FmOND4w.jpg[/img]

Edited 5 time(s). Last edit at 04/24/2013 08:48PM by sp39678910.

---

LI-WAN-YU / April 24, 2013 09:28PM

[Re: \[作業02\] Illustrator色彩與色票的運用-個人LOGO製作](#)

1.個人LOGO

(1).設計理念：有質感卻不失可愛的氣息

(2)草圖掃描：

(3).LOGO成品：

2.課堂範例

---

1015445257 / April 24, 2013 09:53PM

[Re: \[作業02\] Illustrator色彩與色票的運用-個人LOGO製作](#)

1.個人LOGO

(1).設計理念：

自己設定了一個小故事，把自己喜歡的熊當主角，她的名字叫大G，而這隻熊很喜歡化妝品保養品之類的東西  
logo的設定是把熊的英文跟他的名字作結合完成的。

(2)草圖掃描：直接電繪

(3).LOGO成品：

---

1015445257 / April 24, 2013 10:07PM

[Re: \[作業02\] Illustrator色彩與色票的運用-個人LOGO製作](#)

1.個人LOGO

(1).設計理念：

自己設定了一個小故事，把自己喜歡的熊當主角，她的名字叫大G，而這隻熊很喜歡化妝品保養品之類的東西  
logo的設定是把熊的英文跟他的名字作結合完成的。

(2)草圖掃描：直接電繪

(3).LOGO成品：

---

羅時富 / April 24, 2013 10:36PM

[Re: \[作業02\] Illustrator色彩與色票的運用-個人LOGO製作](#)

[IMG]http://i.imgur.com/kVZvmy5.jpg[/IMG]

[IMG]http://i.imgur.com/c6w1zzJ.jpg[/IMG]

---

1015445223 / April 25, 2013 12:59AM

[Re: \[作業02\] Illustrator色彩與色票的運用-個人LOGO製作](#)

#### 1.個人LOGO

.設計理念：用自己的特性和大家對我的稱呼所設計然後外框是用筆刷

LOGO成品：

[IMG]http://i.imgur.com/NN6DROM.jpg[/IMG]

上課練習：

[IMG]http://i.imgur.com/xf2RjKJ.jpg[/IMG]

---

LittleBoy / April 25, 2013 07:25AM

[Re: \[作業02\] Illustrator色彩與色票的運用-個人LOGO製作](#)

(1).設計理念：簡單的文字+圈圈感覺還不錯，就完成了。

(2)草圖掃描：無。

(3).LOGO成品：

[img]http://i.imgur.com/9Yutwb9.jpg[/img]

---

1015445245 / April 29, 2013 11:25AM

[Re: \[作業02\] Illustrator色彩與色票的運用-個人LOGO製作](#)

#### 1.個人LOGO

(1).設計理念：

給人有種可愛的感覺，帶點害羞又童趣的小孩

(2)草圖掃描：

[img]http://i.imgur.com/164n1Z9.jpg[/img]

(3).LOGO成品：

---

#### 2.課堂範例

Edited 6 time(s). Last edit at 05/02/2013 01:47PM by 1015445245.

---

., \* x Su Han°; ★ / May 01, 2013 05:25PM

[Re: \[作業02\] Illustrator色彩與色票的運用-個人LOGO製作](#)

#### 1.個人LOGO

(2)草圖掃描：無

(3).LOGO成品：

[img]http://i.imgur.com/msDCs5G.jpg?1[/img]

---

林均璋 / May 02, 2013 02:17PM

[Re: \[作業02\] Illustrator色彩與色票的運用-個人LOGO製作](#)

#### 1.個人LOGO

(1).設計理念：

取諧音牛伯伯不但有趣也明瞭，

英文也是牛直接翻譯NEW，也有新開張新氣象之意。

---

(2)草圖掃描：無

(3).LOGO成品：

[img]http://i.imgur.com/6u0cpce.jpg[/img]

---

sena5555 / June 02, 2013 09:46PM

[Re: \[作業02\] Illustrator色彩與色票的運用-個人LOGO製作](#)

1.個人LOGO

http://imgur.com/Ch9k9ld

(1).設計理念：本身很喜歡喝綠茶~所以~以葉子為主來設計~

(2)草圖掃描：畫好就直接拉了...

(3).LOGO成品：網址裡頭

---

妞妞兒 / June 04, 2013 04:53PM

[Re: \[作業02\] Illustrator色彩與色票的運用-個人LOGO製作](#)

LOGO設計理念：

想要使用很可愛的顏色

就選擇了粉紅色和湖水藍

然後因為我喜歡小狗狗所以就想說用一個派對的小帽子當做輔助設計

[img]http://imageshack.us/a/img812/2844/puppyparty.jpg[/img]

課堂練習

[img]http://imageshack.us/a/img259/9818/1015445262cs6.jpg[/img]

---

1015445263 / June 06, 2013 02:05PM

[Re: \[作業02\] Illustrator色彩與色票的運用-個人LOGO製作](#)

1.個人LOGO

(1).設計理念：阿卡貝拉是由人聲組成的團體

想藉由"字"延伸出去 所以改了點字

又因為是有關音樂方面 所以加個耳機又帶點簡單的味道

(3).LOGO成品：

[img]http://[IMG]http://i.imgur.com/7cJERJi.jpg[/IMG][img]

---

Edited 2 time(s). Last edit at 06/06/2013 02:21PM by 1015445263.

---

gigi1015445217 / June 19, 2013 08:06PM

[Re: \[作業02\] Illustrator色彩與色票的運用-個人LOGO製作](#)

1.個人LOGO

(1).設計理念：隨便做做就好美，經典意外。

(2)草圖掃描：

(3).LOGO成品：

[URL=http://imgur.com/kQYpicp][IMG]http://i.imgur.com/kQYpicp.jpg?1[/IMG][URL]

---



1015445236 / June 25, 2013 08:26PM

Re: [\[作業02\] Illustrator色彩與色票的運用-個人LOGO製作](#)

- (1).設計理念：簡單風格，用名子縮寫代表自己
  - (2)草圖掃描：直接用ai邊畫邊想
  - (3).LOGO成品：<http://imgur.com/edit>
-